


BILANT
31.12.2012

pag.: 1 - lei -

COD	DENUMIRE INDICATORI	SOLD LA INCEPUTUL PERIOADEI	SOLD LA SFARSITUL PERIOADEI
01003	1.Active fixe necorporale (ct.203+205+206+208+233-280-290-293*)	297.271	236.036
01004	2.Instalatii tehnice, mijloace de transport, animale, plantatii, mobilier, aparatura birotica si alte active corporale (ct.213+214+231-281-291-293*)	1.641.690	2.518.960
01005	3.Terenuri si cladiri (ct.211+212+231 -281-291-293*)	7.628.065	10.961.090
01007	5.Active financiare necurente (investitii pe termen lung) peste un an (ct.260+265 +2671+2672+2673+2675+2676+2678+2679-296) din care:	15.600	47.200
01008	Titluri de participare (ct.260-296)	15.600	47.200
01015	7.TOTAL ACTIVE NECURENTE (rd.03+04+05+06 +07+09)	9.582.626	13.763.286
01019	1.Stocuri (ct.301+302+303+304+305+307+ 309+331+332+341+345+346+347+349+351+ 354+356+357+358+359+361+371+381+/-348 +/-378-391-392-393-394-395-396-397-398)	727.439	815.756
01021	Creante din operatiuni comerciale, avansuri si alte decontari (ct.232+234+409+4111+4118+413+418+425+ +4282+4611+473**+481+482+483-4911-4961 +5128) din care:	859.730	686.888
01022	Creante comerciale si avansuri (ct.232 +234+409+4111+4118+413+418+4611-4911- 4961)	688.994	686.888
01023	Creante bugetare (ct.431**+437**+4424+ 4428**+444**+446**+4482+461+463+464+ +465+4664+4665+4669+481**+482**-497) din care:	299.267	655.721
01024	Creantele bugetului generale consolidat (ct.463+464+465+4664+4665+4669-497)	299.267	655.721
01030	Total creante curente (rd.21+23+25+27)	1.158.997	1.342.609
01033	Conturi la trezorerie, casa in lei. (ct.510+5121+5125+ 5131+5141+5151+5153+5161+5171+5201+5211+ 5212+5213+523+5251+5252+5253+526+527+528 +5291+5292+5293+5294+5299+5311+550+551+552 +555+557+5581+5582+5591+5601+5602+561+562 +5711+5712+5713+5714+5741+5742+5743+5744 +5254+5751+5752+5753+5754)	1.000.764	498.126
01035	Conturi la institutii de credit, BNR, casa in valuta(ct.5112+5121+ 5124+5125+5131+5132+5141+5142+5151+ 5152+5153+5161+5162+5171+5172+ 5314+5411+5412+550+5601+5602		

COD	DENUMIRE INDICATORI	SOLD LA INCEPUTUL PERIOADEI	SOLD LA SFARSITUL PERIOADEI
01040	+5583+5592) Total disponibilitati si alte valori (rd.33+33.1+35+35.1)	10.873 1.011.637	7.063 505.189
01045	7.TOTAL ACTIVE CURENTE (rd.19+30+31+40+ 41+41.1+42)	2.898.073	2.663.554
01046	8.TOTAL ACTIVE (rd.15+45)	12.480.699	16.426.840
01055	3.Provizioane (ct.151)	628.000	533.858
01058	TOTAL DATORII NECURENTE (rd.52+54+55)	628.000	533.858
01060	1.Datorii comerciale, avansuri si alte decontari (ct.401+403+404+405+408+ 419+462+473+481+482+483+269+509+ 5128) din care:	170.736	
01062	2.Datorii catre bugete (ct.431+437+440+441+442+443+444+446+ 448+455+467+468+469+470+471+472+473+474+475+ +4679+473+481+482) din care:	697.795	680.784
010631	Contributii sociale(ct.431+437)	42.059	49.350
01065	3.Datorii din operatiuni cu Fonduri externe nerambursabile si fonduri de la buget, alte datorii catre alte organisme internationale (ct.4502+4504+4506+4512 +4514+4516+4521+4522+4532+4542+4544+ 4552+4554+4564+4584+4585+459+473+462+ 4546)	78.345	
01072	6.Salariile angajatilor (ct.421+423+426+427+428+429)	77.728	89.468
01075	9.Provizioane (ct.151)		64.000
01078	10.TOTAL DATORII CURENTE (rd.60+62+65+70+71+72+73+74+75)	1.024.604	834.252
01079	11.TOTAL DATORII (rd.58+78)	1.652.604	1.368.110
01080	12.ACTIVE NETE = TOTAL ACTIVE - TOTAL DATORII = CAPITALURI PROPRII (rd.80=rd.46-79=rd.90)	10.828.095	15.058.730
01084	1.Rezerve, fonduri (ct.100+101+102+103+104+105+106+ 132+133+135+139+1392+ 1393+1394+1396)	7.702.881	12.810.852
01085	2.Rezultatul reportat (ct.117-sold creditor)	3.413.390	3.210.538
01088	5.Rezultatul patrimonial al exercitiului (ct121- sold debtor)	288.176	962.660
01090	6.TOTAL CAPITALURI PROPRII (rd.84+85-86+87-88)	10.828.095	15.058.730

Conducatorul institutiei


Conducatorul compartimentului
financiar- contabil


CONTUL DE REZULTAT PATRIMONIAL

31.12.2012

pag.: 1 - lei -

COD	DENUMIRE INDICATORI	An precedent	An curent
02002	Venituri din impozite, taxe, contributii de asigurari si alte venituri ale bugetelor (ct.730+731+732+733+734+735+736+739+745+746+750+751)	3.353.274	3.954.274
02003	Venituri din activitati economice (ct.701+702+703+704+705+706+707+708 +/- 709)	82.136	67.051
02004	Finantari, subventii, transferuri, alocatii bugetare cu destinatie speciala (ct.770+771+772+773+774+775+776+778+779)	182.900	626.225
02005	Alte venituri operationale (ct.714+718+719+721+722+781)	52.708	88.092
02006	TOTAL VENITURI OPERATIONALE (rd.02+03+04+05)	3.671.018	4.735.642
02008	Salarii si contributiile sociale aferente angajatilor (ct.641+642+645+646+647)	1.396.625	1.545.226
02009	Subventii si transferuri (ct.670+671+672+673+674+675+676+677+678+679)	326.834	726.066
02010	Stocuri, consumabile, lucrari si servicii executate de terti (ct.601+602+603+606+607+608+609+610+611+612+613+614+622+623+624+626+627+628+629)	1.205.759	1.022.239
02011	Cheltuieli de capital, amortizari si provizioane (ct.681+682+689)	1.029.976	1.428.963
02013	TOTAL CHELTUIELI OPERATIONALE (RD.08+09+10+11+12)	3.959.194	4.722.494
02015	- EXCEDENT (rd.06-rd.13)		13.148
02016	-DEFICIT (rd.13-rd.06)	288.176	
02018	V. CHELTUIELI FINANCIARE (ct.663+664+665+666+667+668+669+686)		400
02021	-DEFICIT (rd.18-rd.17)		400
02023	-EXCEDENT (rd.15+20-16-21)		12.748
02024	-DEFICIT (rd.16+21-15-20)	288.176	
02031	- EXCEDENT (rd.23+28-24-29)		12.748
02032	- DEFICIT (rd.24+29-23-28)	288.176	

Conducatorul institutiei

Conducatorul compartimentului
financiar- contabil

PRIMARIA COMUNEI MOSNA

SITUATIA FLUXURILOR DE TREZORERIE

anexa 3

cons.100%


la data de 31,12,2012

Cod 03

pagina 1

DENUMIREA INDICATORULUI	Cod rand	Total	Casa ct.5311		Finantare ct.7702				conturi	Alte conturi
A	B	1	2	3	4	5	6	7	8	9
I.NUMERAR DIN ACTIVITATATEA OPERATIONALA	01									
1.Incasari	02	5.645.105	630.976		0					5.014.129
2.Plati	03	5.260.419	630.976		2.905.711					4.629.443
3.Numerar net din activitatea operationala (rd.02-rd.03)	04	384.686	0	0	2.905.711	0	0	0	0	384.686
II.NUMERAR DIN ACTIVITATATEA DE INVESTITII	05									
1.Incasari	06	3.263.912			0					3.263.912
2.Plati	07	4.151.236			1.455.955					4.151.236
3.Numerar net din activitatea operationala (rd.06-rd.07)	08	-887.324	0	0	1.455.955	0	0	0	0	-887.324
III.NUMERAR DIN ACTIVITATATEA DE FINANTARE	09									
1.Incasari	10	0			0					0
2.Plati	11	0			0					0
3.Numerar net din activitatea operationala (rd.10-rd.11)	12	0			0				0	0
IV.CRESTEREA (DESCRESTEREA) NETA DE NUMERAR SI ECHIVA- LENT DE NUMERAR(rd.04+08+12)	13	-502.638	0	0	4.361.666	0	0	0	0	-502.638
V.NUMERAR SI ECHIVALENT DE NUMERAR LA INCEPUTUL ANULUI	14	1.000.764			0					1.000.764
VI.NUMERAR SI ECHIVALENT DE NUMERAR LA SFARSITUL PERIOADEI (rd.13+rd.14), din care:	15	498.126	0	0	4.361.666	0	0	0	0	498.126

Conducatorul institutiei


Conducatorul compartimentului
financiar contabil


Viza Trezorerie



PRIMARIA COMUNEI MOSNA

consolidata 100%

Anexa 3

SITUATIA FLUXURILOR DE TREZORERIE


la data de 31,12,2012

Cod 03

pagina 2

DENUMIREA INDICATORULUI	Cod rand	TOTAL	5211	5221	5213	5291	5292	552	Alte
A	B	1	2	3	4	5	6	7	8
I.NUMERAR DIN ACTIVITATATEA OPERATIONALA	01								
1.Incasari	02	5.014.129	3.898.180	0	361.102	36.234	0	26.482	692.131
2.Plati	03	4.629.443	4.079.921	0	0	36.234	0	26.482	486.806
3.Numerar net din activitatea operationala (rd.02-rd.03)	04	384.686	-181.741	0	361.102	0	0	0	205.325
II.NUMERAR DIN ACTIVITATATEA DE INVESTITII	05								
1.Incasari	06	3.263.912	1.637.696	0	813.108	0	0	0	813.108
2.Plati	07	4.151.236	1.455.955	0	1.626.216	0	0	0	1.069.065
3.Numerar net din activitatea operationala (rd.06-rd.07)	08	-887.324	181.741	0	-813.108	0	0	0	-255.957
III.NUMERAR DIN ACTIVITATATEA DE FINANTARE	09								
1.Incasari	10	0	0	0	0	0	0	0	0
2.Plati	11	0	0	0	0	0	0	0	0
3.Numerar net din activitatea operationala (rd.10-rd.11)	12	0	0	0	0	0	0	0	0
IV.CRESTEREA (DESCRESTEREA) NETA DE NUMERAR SI ECHIVA- LENT DE NUMERAR(rd.04+08+12)	13	-502.638	0	0	-452.006	0	0	0	-50.632
V.NUMERAR SI ECHIVALENT DE NUMERAR LA INCEPUTUL ANULUI	14	1.000.764	0	0	872.981	0	0	0	127.783
VI.NUMERAR SI ECHIVALENT DE NUMERAR LA SFARSITUL PERIOADEI (rd.13+rd.14), din care:	15	498.126	0	0	420.975	0	0	0	77.151

Conducatorul institutiei


Conducatorul compartimentului
financiar contabil



PRIMARIA COMUNEI MOSNA

Anexa 3

consolidat 100 %

SITUATIA FLUXURILOR DE TREZORERIE

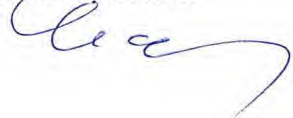
la data de 31,12,2012

Cod 03

pagina 3

DENUMIREA INDICATORULUI	Cod rand	TOTAL	561	562	553	515	516	5212	Alte
A	B	1	2	3	4	5	6	7	8
I.NUMERAR DIN ACTIVITATATEA OPERATIONALA	01								
1.Incasari	02	692.131	257.202	73.827	0	0	0	361.102	0
2.Plati	03	486.806	41.245	84.459	0	0	0	361.102	0
3.Numerar net din activitatea operationala (rd.02-rd.03)	04	205.325	215.957	-10.632	0	0	0	0	0
II.NUMERAR DIN ACTIVITATATEA DE INVESTITII	05								
1.Incasari	06	813.108	0	0	0	0	0	813.108	0
2.Plati	07	1.069.065	215.957	40.000	0	0	0	813.108	0
3.Numerar net din activitatea operationala (rd.06-rd.07)	08	-255.957	-215.957	-40.000	0	0	0	0	0
III.NUMERAR DIN ACTIVITATATEA DE FINANTARE	09								
1.Incasari	10	0	0	0	0	0	0	0	0
2.Plati	11	0	0	0	0	0	0	0	0
3.Numerar net din activitatea operationala (rd.10-rd.11)	12	0	0	0	0	0	0	0	0
IV.CRESTEREA (DESCRESTEREA) NETA DE NUMERAR SI ECHIVA- LENT DE NUMERAR(rd.04+08+12)	13	-50.632	0	-50.632	0	0	0	0	0
V.NUMERAR SI ECHIVALENT DE NUMERAR LA INCEPUTUL ANULUI	14	127.783	0	127.783	0	0	0	0	0
VI.NUMERAR SI ECHIVALENT DE NUMERAR LA SFARSITUL PERIOADEI (rd.13+rd.14), din care:	15	77.151	0	77.151	0	0	0	0	0

Conducatorul institutiei


Conducatorul compartimentului
financiar contabil

Vizat
Trezorerie

PRIMARIA COMUNEI MOSNA

Anexa 3
consolidat 100 %

SITUATIA FLUXURILOR DE TREZORERIE



la data de 31,12,2012

Cod 03

pagina 4

DENUMIREA INDICATORULUI	Cod rand	TOTAL	560	550.02	550.04	550.05	550.06	550.10	ALTE
A	B	1	2	3	4	5	6	7	8
I. NUMERAR DIN ACTIVITATATEA OPERATIONALA	01								
1. Incasari	02	0	0	0	0	0	0	0	0
2. Plati	03	0	0	0	0	0	0	0	0
3. Numerar net din activitatea operationala (rd.02-rd.03)	04	0	0	0	0	0	0	0	0
II. NUMERAR DIN ACTIVITATATEA DE INVESTITII	05								
1. Incasari	06	0	0	0	0	0	0	0	0
2. Plati	07	0	0	0	0	0	0	0	0
3. Numerar net din activitatea operationala (rd.06-rd.07)	08	0	0	0	0	0	0	0	0
III. NUMERAR DIN ACTIVITATATEA DE FINANTARE	09								
1. Incasari	10	0	0	0	0	0	0	0	0
2. Plati	11	0	0	0	0	0	0	0	0
3. Numerar net din activitatea operationala (rd.10-rd.11)	12	0	0	0	0	0	0	0	0
IV. CRESTEREA (DESCRESTEREA) NETA DE NUMERAR SI ECHIVA- LENT DE NUMERAR (rd.04+08+12)	13	0	0	0	0	0	0	0	0
V. NUMERAR SI ECHIVALENT DE NUMERAR LA INCEPUTUL ANULUI	14	0	0	0	0	0	0	0	0
VI. NUMERAR SI ECHIVALENT DE NUMERAR LA SFARSITUL PERIOADEI (rd.13+rd.14), din care:	15	0	0	0	0	0	0	0	0

Conducatorul institutiei


Conducatorul compartimentului
financiar contabil

Vizat
Trezorerie

PRIMARIA COMUNEI MOSNA

Anexa 3

consolidat 100 %

SITUATIA FLUXURILOR DE TREZORERIE

la data de 31,12,2012

Cod 03

pagina 5

DENUMIREA INDICATORULUI	Cod rand	TOTAL	550.11	550.12	550.13	550.14			ALTE
A	B	1	2	3	4	5	6	7	8
I.NUMERAR DIN ACTIVITATATEA OPERATIONALA	01								
1.Incasari	02	0	0	0	0	0	0	0	0
2.Plati	03	0	0	0	0	0	0	0	0
3.Numerar net din activitatea operationala (rd.02-rd.03)	04	0	0	0	0	0	0	0	0
II.NUMERAR DIN ACTIVITATATEA DE INVESTITII	05								
1.Incasari	06	0	0	0	0	0	0	0	0
2.Plati	07	0	0	0	0	0	0	0	0
3.Numerar net din activitatea operationala (rd.06-rd.07)	08	0	0	0	0	0	0	0	0
III.NUMERAR DIN ACTIVITATATEA DE FINANTARE	09								
1.Incasari	10	0	0	0	0	0	0	0	0
2.Plati	11	0	0	0	0	0	0	0	0
3.Numerar net din activitatea operationala (rd.10-rd.11)	12	0	0	0	0	0	0	0	0
IV.CRESTEREA (DESCRESTEREA) NETA DE NUMERAR SI ECHIVA- LENT DE NUMERAR(rd.04+08+12)	13	0	0	0	0	0	0	0	0
V.NUMERAR SI ECHIVALENT DE NUMERAR LA INCEPUTUL ANULUI	14	0	0	0	0	0	0	0	0
VI.NUMERAR SI ECHIVALENT DE NUMERAR LA SFARSITUL PERIOADEI (rd.13+rd.14), din care:	15	0	0	0	0	0	0	0	0

Conducatorul institutiei

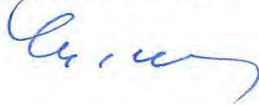
Conducatorul compartimentului
financiar contabilVizat
Trezorerie

SITUATIA FLUXURILOR DE TREZORERIE
31.12.2012


pag.: 1 - lei -

COD	DENUMIRE INDICATORI	Total	Casa in valuta	Alte disponibilitati
04002	1. Incasari	1.490		1.490
04003	2. Plati	5.300		5.300
04004	3. Numerar net din activitatea operationala (rd.02-rd.03)	-3.810		-3.810
04013	IV CRESTEREA (DESCRESTEREA) NETA DE NUMERAR SI ECHIVALENT DE NUMERAR (rd.04+rd.08+rd.12)	-3.810		-3.810
04014	V NUMERAR SI ECHIVALENT DE NUMERAR LA INCEPUTUL PERIOADEI	10.873		10.873
04017	VI NUMERAR SI ECHIVALENT DE NUMERAR LA FINELE PERIOADEI(rd.13+14+15-16)	7.063		7.063

Conducatorul institutiei



Conducatorul compartimentului
financiar-contabil




DISPONIBIL DIN MIJLOACE CU DESTINAȚIE SPECIALĂ

31.12.2012

- lei -

DENUMIRE INDICATORI	COD	DISPONIBIL LA INCEPUTUL ANULUI	INCASARI	PLATI	DISPONIBIL LA SFARSITUL PERIOADEI
TOTAL (rd.02 la 15)	05001	10.873	1.490	5.300	7.063
- Garantii materiale retinute gestiona- rilor conform Legii nr.22/1969 (ct. 550/analitic distinct)	05003	10.873	1.490	5.300	7.063

Conducatorul institutiei,

Conducatorul compartimentului
financiar-contabil



Situatia activelor si datoriilor institutiilor publice
din administratia locala
31.12.2012

pag.: 1 - lei -

COD	DENUMIRE INDICATORI	Sold la inceputul anului	Sold la sfarsitul perioadei
18005	Disponibilitati in lei ale institutiilor publice locale si ale institutiilor publice de subordonare locala, la trezorerii (ct.510+5121+5125+5151+5161 +5171+5211+528+5292+5294+5299+550+551+ 552+553+554+555+556+558+560+561+562) din care:	127.783	77.151
18008	Total (in baze cash) (rd.04+05)	127.783	77.151
18010	Total (in baze accrual)(rd.08+09)	127.783	77.151
18011	Excedentele cumulate ale bugetelor locale (ct.5212+5213)	872.981	420.975
18013	Total (in baze cash)(rd.11+12)	872.981	420.975
18015	Total (in baze accrual)(rd.13+14)	872.981	420.975
18032	Disponibilitati ale institutiilor publice locale si ale institutiilor de subordo- nare locala la institutiilor de credit rezidente (ct.5121+5124+5125+5131+5132 +5151+5152+5161+5162+5171+5172+550+ 5601) din care:	10.873	7.063
18036	Total (in baze cash)(rd.32+35)	10.873	7.063
18038	Total (in baze accrual) (rd.36+37)	10.873	7.063
18131	Actiuni necotate detinute de autoritatile locale la operatorii economici (ct.2602-2961)(S11)	15.600	47.200
18134	Total (la valoarea contabila neta (la valoarea de intrare mai putin ajustarile cumulate pentru pierderea de valoare)(rd.131+132+133)	15.600	47.200
18165	Creante comerciale curente legate de livrari de bunuri si servicii de catre autoritatile locale sau de institutii subordonate acestora(ct.232+234+409+ 4111+4118+413+418+4611-4911-4961). Total(rd.166+167+168+172)din care de la:	688.994	686.888
18166	-de la populatie	688.994	686.888
18176	1.Creante ale bugetului local (ct.464- 497). Total (rd.177+178+179+183), din care:	299.267	655.721
18177	- de la populatie	217.766	363.876
18178	- de la operatori economici (S11)	81.501	291.845
18185	Total creante (rd.176+184)	299.267	655.721
18203	1.Sume datorate tertilor reprezentand garantii si cautiuni aafate in conturile institutiilor publice (ct.4281+462).Total (rd.204+205+206) din care:	10.873	7.063
18204	- salariatilor (S143)	10.873	7.063

COD	DENUMIRE INDICATORI	Sold la inceputul anului	Sold la sfarsitul perioadei
18331	Datoriile institutiilor publice din administratia locala catre bugete (ct.4423+431+437+4428+444+446+4481)	697.795	680.884
18332	Salariile angajatilor (ct.421+423+426+4271+4273+4281)	77.728	89.468
18335	Total (rd.331+332+333+334)	775.523	770.352
18341	Avansuri primite de institutii publice - beneficiari finali - reprezentand prefinantare pentru proiecte finantate din fonduri externe nerambursabile postaderare (ct.4585)	78.345	

Conducatorul institutiei


Conducatorul compartimentului
financiar- contabil


VENITURILE SI CHELTUIELILE BUGETELOR
LOCALE PE UNITATI ADMINISTRATIV TERITORIALE

31.12.2012

- lei -

Denumire Indicatori	Cod Indicator	Nr. rand	Prevederi Anuale	Realizat
A	B	C	1	2
I. COMUNE	000102	24001		
VENITURI TOTAL			3.894.940	3.909.660
Venituri proprii	4802	24002	1.772.140	1.788.926
1.Venituri curente, din care:	000202	24003	3.573.040	3.585.826
a) Cote si sume defalcate din impozitul pe venit	0402	24004	1.252.800	1.280.901
-cote defalcate din impozitul pe venit	040201	24005	102.410	130.511
-sume alocate din cotele defalcate din impozitul pe venit pentru echilibrarea bugetelor locale	040204	24006		
			1.150.390	1.150.390
b) Sume defalcate din taxa pe valoarea adaugata	1102	24007	1.812.400	1.808.380
-sume defalcate din taxa pe valoarea adaugata pentru finantarea cheltuielilor descentralizate la nivelul comunelor, oraselor,municipiilor si sectoarelor Municipiului Bucuresti	110202	24009		
			1.364.000	1.359.980
-sume defalcate din taxa pe valoarea adaugata pentru drumuri	110205	24011	72.400	72.400
-sume defalcate din taxa pe valoarea adaugata pentru echilibrarea bugetelor locale	110206	24012	376.000	376.000
2. Venituri din capital	390002	24017	11.500	11.480
4. Subventii de la alte nivele ale administratiei publice	420002	24022	143.650	137.902
-subventii de la bugetul de stat	4202	24023	143.650	137.902
5.Sume primite de la UE/alti donatori in contul platilor efectuate si prefinantari	4502	240241	166.750	174.452
CHELTUIELI TOTAL	5002	24025	4.708.100	4.361.666
Deficit	9902	24027	-813.160	-452.006
CORELATII	000102	24112		
VENITURI TOTAL			3.894.940	3.909.660
Venituri proprii	4802	24113	1.772.140	1.788.926
1. Venituri curente, din care:	000202	24114	3.573.040	3.585.826
a) Cote si sume defalcate din impozitul pe venit	0402	24115	1.252.800	1.280.901
-cote defalcate din impozitul pe venit	040201	24116	102.410	130.511
-sume alocate din cotele defalcate din impozitul pe venit pentru echilibrarea	040204	24117		

LOCALE PE UNITATI ADMINISTRATIV TERITORIALE

31.12.2012


- lei -

Denumire Indicatori	Cod Indicator	Nr. rand	Prevederi Anuale	Realizat
A	B	C	1	2
bugetelor locale			1.150.390	1.150.390
b) Sume defalcate din taxa pe valoarea adaugata	1102	24118		
-sume defalcate din taxa pe valoarea adaugata pentru finantarea cheltuielilor descentralizate la nivelul comunelor, oraselor, municipiilor si sectoarelor Municipiului Bucuresti	110202	24120	1.812.400	1.808.380
-sume defalcate din taxa pe valoarea adaugata pentru drumuri	110205	24122	1.364.000	1.359.980
-sume defalcate din taxa pe valoarea adaugata pentru echilibrarea bugetelor locale	110206	24123	72.400	72.400
2. Venituri din capital	390002	24128	376.000	376.000
4. Subventii de la alte nivele ale administratiei publice	420002	24133	11.500	11.480
-subventii de la bugetul de stat	4202	24134	143.650	137.902
5. Sume primite de la UE/alti donatori in contul platilor efectuate si prefinantari	4502	241351	143.650	137.902
CHELTUIELI TOTAL	5002	24136	166.750	174.452
Deficit	9902	24138	4.708.100	4.361.666
			-813.160	-452.006

Conducatorul institutiei



Conducatorul compartimentului
financiar- contabil



Situatia unor indicatori referitori la protectia copilului
si a persoanelor cu handicap
31.12.2012


pag.: 1 - lei -

COD	DENUMIRE	NUMAR
08008	Indemnizatii lunare alocate persoanelor cu handicap grav	17

Conducatorul institutiei



Conducatorul compartimentului
financiar-contabil



Situatia modificarilor in structura
activelor nete/capitalurilor

31.12.2012

Anexa 34

-lei-

Denumirea elementului de capital	Cod	Sold la inceputul anului	Cresteri	Reduceri	Sold la sfarsitul anului
A	B	1	2	3	4
Fondul bunurilor care alcatuiesc domeniul public al unitatilor administrativ- teritoriale (ct.103)	004	7.692.101	2.400.767	3	10.092.865
Fondul bunurilor care alcatuiesc domeniul privat al unitatilor administrativ- teritoriale (ct.104)	005	10.780	2.708.190	983	2.717.987
Rezultatul reportat (ct.117 - sold creditor)	017	3.413.390	4.299.181	4.502.033	3.210.538
Rezultatul patrimonial al exercitiului (ct.121 - sold debitor)	020	288.176	962.660	288.176	962.660
Total capitaluri proprii(rd.01 la 17 - rd.18+rd.19-rd.20)	021	10.828.095			15.058.730

Conducatorul institutiei



Conducatorul compartimentului
financiar- contabil



Situatia actiunilor/partilor sociale detinute direct/indirect de catre UAT, la operatorii economici

25-01-2013

Nr. Crt.	Operatorul Economic la care Unitatea administrativ teritoriala este actionar direct sau indirect					Unitatea Administrativ teritoriala este actionara		Valoarea actiunilor/partilor sociale din capitalul social al operatorului economic, detinute de catre unitatea administrativ teritoriala (lei)		Ponderea in Capitalul social al operatorului economic
	Cod unic de identificare	Cod CAEN al activitatii principale a operatorului economic	Denumirea operatorului Economic	Tip operator (SRL, SA,ASO, RA, RAS)	Capitalul social al operatorului economic (lei)					
						Direct	Indirect	Direct	Indirect	
1	2	3	4	5	6	7	8	9	10	11 = 9 / 6*100 11 = 10 / 6*100

1	27719980	3600	SC GOSPODARIA COMUNALA MOSNA SRL	SRL	47.200,00	Direct		47.200,00		100,000
---	----------	------	----------------------------------	-----	-----------	--------	--	-----------	--	---------

1 Operator(i) economic(i) la care UAT detine actiuni/parti sociale


Total valoare actiuni raportate la data: 31-12-2012:

47.200,00

Conducatorul institutiei,




Conducatorul compartimentului financiar-contabilitate,



Nota:

Judetul = cel din care face parte unitatea administrativ teritoriala (UAT);

col 7 = UAT este actionar direct la operatorul economic(Op.Ec): situatia in care o UAT detine in nume propriu actiuni sau parti sociale la un Op.Ec

col 8 = UAT este actionar INDIRECT la Op.Ec: situatia in care un Op.Ec, la care o UAT detine in nume propriu, integral sau majoritar, actiuni sau parti sociale, este actionar sau detine parti sociale la un alt Op.Ec;

In municipiul Bucuresti, autoritatile administratiei publice locale de la nivelul sectoarelor raporteaza operatorii economici la care administreaza/controleaza actiuni sau parti sociale, potrivit hotararilor Consiliului General al Municipiului Bucuresti;

4 = Operator economic: societate comerciala la care o UAT detine actiuni sau parti sociale; regii autonome in subordinea autoritatilor administratiei publice locale (RAS).

Primaria: MOSNA 4406240

Anexa

lei

VENITURI					
Nr. Crt	Indicatori sinteza	Formula de calcul	Sume	Procent	Perioada
1	Gradul de realizare a veniturilor	Venituri totale incasate	3.909.660	100,38%	Trimestrial
		Venituri totale programate	3.894.940		
2	Gradul de realizare a veniturilor proprii	Venituri proprii incasate	1.788.926	100,95%	Trimestrial
		Venituri proprii programate	1.772.140		
3	Gradul de finantare din venituri proprii	Venituri proprii incasate	1.788.926	45,76%	Trimestrial
		Venituri totale incasate	3.909.660		
4	Gradul de autofinantare	Venituri proprii incasate (exclusiv cote)	508.025	12,99%	Trimestrial
		Venituri totale incasate	3.909.660		
5	Venituri proprii incasate per capita	Venituri proprii incasate	1.788.926	493,09	Anual
		Numar de locuitori	3.628		
6	Gradul de realizare a impozitelor pe proprietate	Venituri din impozite pe proprietate incasate	269.179	93,35%	Anual
		Venituri din impozite pe proprietate programate	288.340		
7	Gradul de dependenta al bugetului local fata de bugetul de stat	Incasari din surse primite de la bugetul de stat	3.227.183	82,54%	Anual
		Venituri totale incasate	3.909.660		
8	Gradul de autonomie decizionala	Venituri depersonalizate incasate	2.164.926	55,37%	Trimestrial
		Venituri totale incasate	3.909.660		

Primaria: MOSNA 4406240

lei

CHELTUIELI					
Nr. Crt	Indicatori sinteza	Formula de calcul	Sume	Procent	Perioada
1	Rigiditatea cheltuielilor	Plati aferente cheltuielilor de personal	1.510.461	34,63%	Anual
		Total plati	4.361.666		
2	Ponderea sectiunii de functionare	Plati aferente sectiunii de functionare	2.656.793	60,91%	Trimestrial
		Total plati	4.361.666		
3	Ponderea sectiunii de dezvoltare	Plati aferente sectiunii de dezvoltare	1.704.873	39,09%	Trimestrial
		Total plati	4.361.666		
4	Ponderea serviciului datoriei publice	Serviciul datoriei publice locale	0	0%	Anual
		Total plati	4.361.666		
5	Deficitul sectiunii de functionare	venituri incasate-(plati efectuate + plati restante)	361.102		Trimestrial
6	Deficitul sectiunii de dezvoltare	venituri incasate-(plati efectuate + plati restante)	-813.108		Trimestrial

Nr. crt.	Plăți restante	Suma
1.	Total plăți restante înregistrate la sfârșitul perioadei de raportare, din care:	0
2.	sub 30 de zile	
3.	peste 30 de zile	
4.	peste 90 de zile	
5.	peste 120 de zile	
6.	peste 1 an	
7.	către furnizori, creditorii din operații comerciale	
8.	față de bugetul general consolidat	
9.	față de salariați	
10.	împrumuturi nerambursate la scadență	
11.	dobânzi restante	

Capi- tol	Sub- capi- tol	Pa- ra- graf	Gru- pa / Titlu	Ar- ti- col	Ali- ne- at	Denumire indicator	Prevederi bugetare initiale	Prevederi bugetare definitive	Drepturi constatate			Incasari realizate	Stingeri pe alte cai decat incasari	Drepturi constatate de incasat
									Total, din care:	din anii precedenti	din anul curent			
A						B	1	2	3=4+5	4	5	6	7	8=3-6-7
0001	02					TOTAL VENITURI-BUGET LOCAL	3.253.310	3.894.940	4.643.725	299.267	4.344.458	3.909.660	78.344	655.721
0002						I. VENITURI CURENTE	3.193.310	3.573.040	4.241.547	299.267	3.942.280	3.585.826		655.721
0003						A. VENITURI FISCALE	3.077.310	3.363.040	3.848.917	160.835	3.688.082	3.373.676		475.241
0004						A1. IMPOZIT PE VENIT, PROFIT SI CASTIGURI DIN CAPITAL	982.410	1.258.300	1.289.616		1.289.616	1.289.616		
0300	02					A1.2 IMPOZIT PE VENIT, PROFIT SI CASTIGURI DIN CAPITAL DE LA PERSOANE FIZICE	982.410	1.258.300	1.289.616		1.289.616	1.289.616		
0302						IMPOZIT PE VENIT		5.500	8.715		8.715	8.715		
	18					Impozitul pe veniturile din transferul proprietatilor imobiliare din patrimoniul personal		5.500	8.715		8.715	8.715		
0402						COTE SI SUME DEFALCATE DIN IMPOZITUL PE VENIT	982.410	1.252.800	1.280.901		1.280.901	1.280.901		
0402	01					Cote defalcate din impozitul pe venit	88.410	102.410	130.511		130.511	130.511		
	04					Sume alocate din cotele defalcate din impozitul pe venit pentru echilibrarea bugetelor locale	894.000	1.150.390	1.150.390		1.150.390	1.150.390		
0700	02					A3 IMPOZITE SI TAXE PE PROPRIETATE	226.000	244.840	662.439	132.186	530.253	224.495		437.944
0702						IMPOZITE SI TAXE PE PROPRIETATE	226.000	244.840	662.439	132.186	530.253	224.495		437.944
	01					Impozit si taxa pe cladiri	116.000	116.000	325.968	64.875	261.093	82.097		243.871
		01				Impozit pe cladiri de la persoane fizice	49.000	49.000	70.007	12.176	57.831	59.138		10.869
0702	01	02				Impozit si taxa pe cladiri de la persoane juridice	67.000	67.000	255.961	52.699	203.262	22.959		233.002
0702	02					Impozit si taxa pe teren	108.500	126.340	331.647	67.311	264.336	137.740		193.907
		01				Impozit pe terenuri de la persoane								

Capi- tol	Sub- capi- tol	Pa- ra- graf	Gru- pa / Titlu	Ar- ti- col	Ali- ne- at	Denumire indicator	Prevederi bugetare initiale	Prevederi bugetare definitive	Drepturi constatate			Incasari realizate	Stingeri pe alte cai decat incasari	Drepturi constatate de incasat
									Total, din care:	din anii precedenti	din anul curent			
A						B	1	2	3=4+5	4	5	6	7	8=3-6-7
0702	02	02				fizice	29.000	29.000	67.429	12.319	55.110	39.590		27.839
						Impozit si taxa pe teren de la persoane								
0702	02	03				juridice	2.500	2.500	23.548	13.491	10.057	5.140		18.408
						Impozitul pe terenul extravilan	77.000	94.840	240.670	41.501	199.169	93.010	147.660	
		50				Alte impozite si taxe pe proprietate	1.500	2.500	4.824		4.824	4.658		166
1000	02					A4 IMPOZITE SI TAXE PE BUNURI SI SERVICII	1.868.900	1.859.900	1.896.862	28.649	1.868.213	1.859.565		37.297
1102						SUME DEFALCATE DIN TVA	1.821.400	1.812.400	1.808.380		1.808.380	1.808.380		
		02				Sume defalcate din taxa pe valoarea adaugata pentru finantarea cheltuie- lilor descentralizate la nivelul comunelor,oraselor, municipiilor, sectoarelor si Municipiului Bucuresti	1.411.000	1.364.000	1.359.980		1.359.980	1.359.980		
1102	05					Sume defalcate din taxa pe valoarea adaugata pentru drumuri	72.400	72.400	72.400		72.400	72.400		
1102	06					Sume defalcate din taxa pe valoarea adaugata pentru echilibrarea bugetelor locale	338.000	376.000	376.000		376.000	376.000		
1602						TAXE PE UTILIZAREA BUNURILOR, AUTORIZAREA UTILIZARII BUNURILOR SAU PE DESFASURAREA DE ACTIVITATI	47.500	47.500	88.482	28.649	59.833	51.185		37.297
1602	02					Impozit pe mijloacele de transport	46.000	46.000	86.480	28.618	57.862	49.340		37.140
		01				Impozit pe mijloacele de transport detinute de persoane fizice*)	39.000	39.000	77.586	27.595	49.991	44.706		32.880
1602	02	02				Impozit pe mijloace de transport detinute persoane de juridice*)	7.000	7.000	8.894	1.023	7.871	4.634		4.260
1602	03					Taxe si tarife pentru eliberarea de								

Capi- tol	Sub- capi- tol	Pa- ra- graf	Gru- pa / Titlu	Ar- ti- col	Ali- ne- at	Denumire indicator	Prevederi bugetare initiale	Prevederi bugetare definitive	Drepturi constatate			Incasari realizate	Stingeri pe alte cai decat incasari	Drepturi constatate de incasat
									Total, din care:	din anii precedenti	din anul curent			
A						B	1	2	3=4+5	4	5	6	7	8=3-6-7
1602	50					licente si autorizatii de functionare	1.500	1.500	1.558	31	1.527	1.401		157
						Alte taxe pe utilizarea bunurilor, autorizarea utilizarii bunurilor sau pe desfasurare de activitati			444		444	444		
2900	02					C. VENITURI NEFISCALE	116.000	210.000	392.630	138.432	254.198	212.150		180.480
3000						C1. VENITURI DIN PROPRIETATE	8.000	8.000	12.211	3.461	8.750	7.592		4.619
3002						VENITURI DIN PROPRIETATE	8.000	8.000	12.211	3.461	8.750	7.592		4.619
	05					Venituri din concesiuni si inchirieri	8.000	8.000	12.211	3.461	8.750	7.592		4.619
3300	02					C2. VANZARI DE BUNURI SI SERVICII	108.000	202.000	380.419	134.971	245.448	204.558		175.861
3402						VENITURI DIN TAXE ADMINISTRATIVE, ELIBERARI PERMISE		2.000	2.740		2.740	2.740		
3402	02					Taxe extrajudiciare de timbru		2.000	2.740		2.740	2.740		
3502						AMENZI, PENALITATI SI CONFISCARI		14.500	163.425	112.765	50.660	29.202		134.223
	01					Venituri din amenzi si alte sanctiuni aplicate potrivit dispozitiilor legale		14.500	163.425	112.765	50.660	29.202		134.223
3602						DIVERSE VENITURI	108.000	185.500	214.254	22.206	192.048	172.616		41.638
	05					Varsaminte din veniturile si/sau disponibilitatile institutiilor publice		12.410	14.474		14.474	14.474		
3602	06					Taxe speciale	108.000	128.090	153.571	22.206	131.365	112.980		40.591
	11					Venituri din ajutoare de stat recuperate			1.047		1.047			1.047
	50					Alte venituri		45.000	45.162		45.162	45.162		
3702	03					Varsaminte din sectiunea de functionare pentru finantarea sectiunii de dezvol- tare a bugetului local(cu semnul minus)	-662.400	-744.210	-622.162		-622.162	-622.162		
3702	04					Varsaminte din sectiunea de functionare	662.400	744.210	622.162		622.162	622.162		
3900	02					II. VENITURI DIN CAPITAL		11.500	11.480		11.480	11.480		

Capi- tol	Sub- capi- tol	Pa- ra- graf	Gru- pa / Titlu	Ar- ti- col	Ali- ne- at	Denumire indicator	Prevederi bugetare initiale	Prevederi bugetare definitive	Drepturi constatate			Incasari realizate	Stingeri pe alte cai decat incasari	Drepturi constatate de incasat
									Total, din care:	din anii precedenti	din anul curent			
A						B	1	2	3=4+5	4	5	6	7	8=3-6-7
3902 07						VENITURI DIN VALORIFICAREA UNOR BUNURI		11.500	11.480		11.480	11.480		
						Venituri din vanzarea unor bunuri aparținind domeniului privat al statului sau al unitatilor administrativ- teritoriale		11.500	11.480		11.480	11.480		
4100 02						IV. SUBVENTII	60.000	143.650	137.902		137.902	137.902		
4200						SUBVENTII DE LA ALTE NIVELE ALE ADMINISTRATIEI PUBLICE	60.000	143.650	137.902		137.902	137.902		
4202 20						SUBVENTII DE LA BUGETUL DE STAT	60.000	143.650	137.902		137.902	137.902		
						Subventii de la bugetul de stat catre bugetele locale necesare sustinerii derularii proiectelor finantate din fonduri externe nerambursabile(FEN)								
						postaderare		83.650	83.671		83.671	83.671		
4202 34						Subventii pentru acordarea ajutorului pentru incalzirea locuintei cu lemne, carbuni,combustibili petrolieri	60.000	60.000	54.231		54.231	54.231		
4502						SUME PRIMITE DE LA UE/ALTI DONATORI IN CONTUL PLATILOR EFECTUATE SI PREFINANTARI		166.750	252.796		252.796	174.452	78.344	
4502 02						Fondul Social European		166.750	252.796		252.796	174.452	78.344	
02						Sume primite in contul platilor efectuate in anii anteriori		166.750	252.796		252.796	174.452	78.344	

Conducatorul institutiei,

Conducatorul compartimentului
financiar-contabil

Capi- tol	Sub- capi- tol	Pa- ra- graf	Gru- pa / Titlu	Ar- ti- col	Ali- ne- at	Denumire indicator	Credite de angajament	Credite bugetare		Angajamente bugetare	Angajamente legale	Plati efectuate	Angajamente legale de platit	Cheltuieli efective
								initiale	definitive					
A						B	1	2	3	4	5	6	7=5-6	8
5002						TOTAL CHELTUIELI		3.791.310	4.708.100	4.361.666	4.361.666	4.361.666		4.459.448
5100 02						Partea I-a SERVICII PUBLICE GENERALE		883.380	903.220	786.871	786.871	786.871		819.655
5102						AUTORITATI PUBLICE SI ACTIUNI EXTERNE		711.260	874.720	762.499	762.499	762.499		795.283
01						Autoritati executive si legislative		711.260	874.720	762.499	762.499	762.499		795.283
03						Autoritati executive		711.260	874.720	762.499	762.499	762.499		795.283
5402						ALTE SERVICII PUBLICE GENERALE		172.120	28.500	24.372	24.372	24.372		24.372
05						Fond de rezerva bugetara la dispozitia autoritatilor locale		172.120						
5402 50						Alte servicii publice generale			28.500	24.372	24.372	24.372		24.372
6000 02						Partea II-a APARARE, ORDINE PUBLICA SI SIGURANTA NATIONALA		14.300	47.740	16.574	16.574	16.574		32.110
6102						ORDINE PUBLICA SI SIGURANTA NATIONALA		14.300	47.740	16.574	16.574	16.574		32.110
05						Protectie civila si protectia contra incendiilor (protectie civila nonmilitara)		14.300	14.300	4.190	4.190	4.190		17.508
6102 50						Alte cheltuieli in domeniul ordinii publice si sigurantei nationale			33.440	12.384	12.384	12.384		14.602
6500 02						Partea III-a CHELTUIELI SOCIAL-CULTURALE		1.636.290	2.028.390	1.992.578	1.992.578	1.992.578		2.029.567
6502						INVATAMANT		1.336.290	1.495.050	1.491.914	1.491.914	1.491.914		1.514.578
03						Invatamant prescolar si primar		522.730	521.420	520.861	520.861	520.861		521.695
01						Invatamant prescolar		164.780	164.230	164.029	164.029	164.029		157.941
02						Invatamant primar		357.950	357.190	356.832	356.832	356.832		363.754
04						Invatamant secundar		813.560	973.630	971.053	971.053	971.053		992.883
01						Invatamant secundar inferior		813.560	973.630	971.053	971.053	971.053		992.883
6602						SANATATE		30.000	55.300	51.756	51.756	51.756		47.263
50						Alte cheltuieli in domeniul sanatatii		30.000	55.300	51.756	51.756	51.756		47.263

Capi- tol	Sub- capi- tol	Pa- ra- graf	Gru- pa / Titlu	Ar- ti- col	Ali- ne- at	Denumire indicator	Credite de angajament	Credite bugetare		Angajamente bugetare	Angajamente legale	Plati efectuate	Angajamente legale de platit	Cheltuieli efective
								initiale	definitive					
A						B	1	2	3	4	5	6	7=5-6	8
6602	50					Alte institutii si actiuni sanitare		30.000	55.300	51.756	51.756	51.756		47.263
6702						CULTURA, RECREERE SI RELIGIE		96.000	280.610	257.247	257.247	257.247		268.925
	03					Servicii culturale		81.000	265.610	243.273	243.273	243.273		240.940
	07					Camine culturale		81.000	265.610	243.273	243.273	243.273		240.940
	05					Servicii recreative si sportive		5.000	5.000	3.974	3.974	3.974		17.985
	01					Sport		4.000	4.000	3.974	3.974	3.974		7.217
	03					Intretinere gradini publice, parcuri zone verzi, baze sportive si de agrement		1.000	1.000					10.768
6702	06					Servicii religioase		10.000	10.000	10.000	10.000	10.000		10.000
6802						ASIGURARI SI ASISTENTA SOCIALA		174.000	197.430	191.661	191.661	191.661		198.801
	05					Asistenta sociala in caz de boli si invaliditati		75.000	98.430	98.430	98.430	98.430		98.430
6802	05	02				Asistenta sociala in caz de invaliditate		75.000	98.430	98.430	98.430	98.430		98.430
	15					Prevenirea excluderii sociale		60.000	60.000	54.231	54.231	54.231		54.231
	01					Ajutor social		60.000	60.000	54.231	54.231	54.231		54.231
	50					Alte cheltuieli in domeniul asigurarilor si asistentei sociale		39.000	39.000	39.000	39.000	39.000		46.140
7000	02					Partea IV-a SERVICII SI DEZVOLTARE PUBLICA, LOCUINTE, MEDIU SI APE		929.940	1.241.890	1.153.898	1.153.898	1.153.898		1.212.490
7002						LOCUINTE, SERVICII SI DEZVOLTARE PUBLICA		806.940	1.118.890	1.044.838	1.044.838	1.044.838		1.071.080
	05					Alimentare cu apa si amenajari hidrotehnice		653.000	963.300	908.681	908.681	908.681		914.911
	01					Alimentare cu apa		653.000	963.300	908.681	908.681	908.681		894.244
	02					Amenajari hidrotehnice								20.667
	06					Iluminat public si electrificari rurale		89.000	84.000	70.308	70.308	70.308		70.308
	50					Alte servicii in domeniile locuintelor, serviciilor si dezvoltarii comunale		64.940	71.590	65.849	65.849	65.849		85.861

Capi- tol	Sub- capi- tol	Pa- ra- graf	Gru- pa / Titlu	Ar- ti- col	Ali- ne- at	Denumire indicator	Credite de angajament	Credite bugetare		Angajamente bugetare	Angajamente legale	Plati efectuate	Angajamente legale de platit	Cheltuieli efective
								initiale	definitive					
A						B	1	2	3	4	5	6	7=5-6	8
7402 05 02 06 02 8302 8302 03 30 8402 03 01 50 8702 04 05 50						PROTECTIA MEDIULUI		123.000	123.000	109.060	109.060	109.060		141.410
						Salubritate si gestiunea deseurilor		108.000	108.000	94.060	94.060	94.060		97.393
						Colectarea, tratarea si distrugerea deseurilor		108.000	108.000	94.060	94.060	94.060		97.393
						Canalizarea si tratarea apelor reziduale		15.000	15.000	15.000	15.000	15.000		44.017
						Partea V-a ACTIUNI ECONOMICE		327.400	486.860	411.745	411.745	411.745		365.626
						AGRICULTURA, SILVICULTURA, SI VANATOARE		65.000	65.000	10.000	10.000	10.000		1.945
						Agricultura		65.000	65.000	10.000	10.000	10.000		1.945
						Alte cheltuieli in domeniul agriculturii		65.000	65.000	10.000	10.000	10.000		1.945
						TRANSPORTURI		252.400	360.760	340.828	340.828	340.828		331.929
						Transport rutier		232.400	340.760	328.156	328.156	328.156		303.989
						Drumuri si poduri		232.400	340.760	328.156	328.156	328.156		303.989
						Alte cheltuieli in domeniul transporturilor		20.000	20.000	12.672	12.672	12.672		27.940
						ALTE ACTIUNI ECONOMICE		10.000	61.100	60.917	60.917	60.917		31.752
						Turism			15.000	14.998	14.998	14.998		
						Proiecte de dezvoltare multifunctionale			15.000	15.000	15.000	15.000		833
Alte actiuni economice		10.000	31.100	30.919	30.919	30.919		30.919						

Capi- tol	Sub- capi- tol	Pa- ra- graf	Gru- pa / Titlu	Ar- ti- col	Ali- ne- at	Denumire indicator	Credite de angajament	Credite bugetare		Angajamente bugetare	Angajamente legale	Plati efectuate	Angajamente legale de platit	Cheltuieli efective
								initiale	definitive					
A						B	1	2	3	4	5	6	7=5-6	8
5002						TOTAL CHELTUIELI		3.791.310	4.708.100	4.361.666	4.361.666	4.361.666		4.459.448
			01			CHELTUIELI CURENTE		2.687.910	3.139.540	2.905.711	2.905.711	2.905.711		2.949.245
			10			TITLUL I CHELTUIELI DE PERSONAL		1.383.980	1.513.490	1.510.461	1.510.461	1.510.461		1.535.671
			10	01		Cheltuieli salariale in bani		1.100.900	1.198.300	1.196.005	1.196.005	1.196.005		1.216.253
			10	01	01	Salarii de baza		752.400	843.130	842.901	842.901	842.901		843.121
			10	01	12	Indemnizatii platite unor persoane din afara unitatii		34.400	47.320	47.301	47.301	47.301		47.442
			10	01	30	Alte drepturi salariale in bani		314.100	307.850	305.803	305.803	305.803		325.690
			10	03		Contributii		283.080	315.190	314.456	314.456	314.456		319.418
			10	03	01	Contributii de asigurari sociale de stat		211.700	239.290	239.255	239.255	239.255		243.008
			10	03	02	Contributii de asigurari de somaj		6.080	5.820	5.635	5.635	5.635		5.718
			10	03	03	Contributii de asigurari sociale de sanatate		53.450	61.210	61.028	61.028	61.028		61.972
			10	03	04	Contributii de asigurari pentru accidente de munca si boli profesionale		3.030	1.930	1.726	1.726	1.726		1.754
			10	03	06	Contributii pentru concedii si indemnizatii		8.820	6.940	6.812	6.812	6.812		6.966
			20			TITLUL II BUNURI SI SERVICII		798.810	1.100.010	897.440	897.440	897.440		915.764
			20	01		Bunuri si servicii		545.710	793.910	627.602	627.602	627.602		627.602
			20	01	01	Furnituri de birou		16.000	20.000	15.729	15.729	15.729		15.729
			20	01	02	Materiale pentru curatenie		4.400	4.400	3.800	3.800	3.800		3.800
			20	01	03	Incalzit, iluminat si forta motrica		115.000	164.200	160.718	160.718	160.718		160.718
			20	01	05	Carburanti si lubrifianti		30.700	30.700	23.254	23.254	23.254		23.254
			20	01	06	Piese de schimb		18.000	12.230	8.664	8.664	8.664		8.664
			20	01	07	Transport		15.000	18.500	18.343	18.343	18.343		18.343

Capi- tol	Sub- capi- tol	Pa- ra- graf	Gru- pa / Titlu	Ar- ti- col	Ali- ne- at	Denumire indicator	Credite de angajament	Credite bugetare		Angajamente bugetare	Angajamente legale	Plati efectuate	Angajamente legale de platit	Cheltuieli efective
								initiale	definitive					
A						B	1	2	3	4	5	6	7=5-6	8
			20	01	08	Posta, telecomunicatii, radio, tv, internet		34.000	41.800	35.423	35.423	35.423		35.423
			20	01	09	Materiale si prestari de servicii cu caracter functional		64.000	74.000	60.327	60.327	60.327		60.327
			20	01	30	Alte bunuri si servicii pentru intretinere si functionare		248.610	428.080	301.344	301.344	301.344		301.344
			20	02		Reparatii curente		10.000	41.100	41.015	41.015	41.015		41.015
			20	04		Medicamente si materiale sanitare		2.000	800	762	762	762		762
			20	04	02	Materiale sanitare		2.000	800	762	762	762		762
			20	05		Bunuri de natura obiectelor de inventar								18.324
			20	05	30	Alte obiecte de inventar								18.324
			20	06		Deplasari, detasari, transferari		10.200	10.720	10.694	10.694	10.694		10.694
			20	06	01	Deplasari interne, detasari, transferari		10.200	10.720	10.694	10.694	10.694		10.694
			20	09		Materiale de laborator		2.000						
			20	11		Carti, publicatii si materiale documentare		2.000	2.000	2.000	2.000	2.000		2.000
			20	12		Consultanta si expertiza		8.000	8.000	7.480	7.480	7.480		7.480
			20	13		Pregatire profesionala		22.000	22.000	1.729	1.729	1.729		1.729
			20	14		Protectia muncii		9.400	7.400	5.496	5.496	5.496		5.496
			20	19		Contributii ale administratiei publice locale la realizarea unor lucrari si servicii de interes public local, in baza unor conventii sau contracte de asociere		11.500	23.500	16.420	16.420	16.420		16.420
			20	30		Alte cheltuieli		176.000	190.580	184.242	184.242	184.242		184.242
			20	30	01	Reclama si publicitate		4.000	4.000	2.964	2.964	2.964		2.964
			20	30	02	Protocol si reprezentare			1.710	1.710	1.710	1.710		1.710

Capi- tol	Sub- capi- tol	Pa- ra- graf	Gru- pa / Titlu	Ar- ti- col	Ali- ne- at	Denumire indicator	Credite de angajament	Credite bugetare		Angajamente bugetare	Angajamente legale	Plati efectuate	Angajamente legale de platit	Cheltuieli efective
								initiale	definitive					
A						B	1	2	3	4	5	6	7=5-6	8
			20	30	03	Prime de asigurare non-viata		6.200	5.210	4.962	4.962	4.962		4.962
			20	30	04	Chirii		6.800	5.660	5.656	5.656	5.656		5.656
			20	30	09	Executarea silita a creantelor bugetare		2.000	2.000					
			20	30	30	Alte cheltuieli cu bunuri si servicii		157.000	172.000	168.950	168.950	168.950		168.950
			50			TITLUL V FONDURI DE REZERVA		172.120						
			50	04		Fond de rezerva bugetara la dispozitia autoritatilor locale		172.120						
			51			TITLUL VI TRANSFERURI INTRE UNITATI ALE ADMINISTRATIEI PUBLICE		81.000	250.610	228.273	228.273	228.273		228.273
			51	01		Transferuri curente		17.000	32.900	12.316	12.316	12.316		12.316
			51	01	01	Transferuri catre institutii publice		17.000	32.900	12.316	12.316	12.316		12.316
			51	02		Transferuri de capital		64.000	217.710	215.957	215.957	215.957		215.957
			51	02	29	Alte transferuri de capital catre institutii publice		64.000	217.710	215.957	215.957	215.957		215.957
			55			TITLUL VII ALTE TRANSFERURI		33.000	33.000	32.961	32.961	32.961		32.961
			55	01		A. Transferuri interne		33.000	33.000	32.961	32.961	32.961		32.961
			55	01	08	Programe PHARE si alte programe cu finantare nerambursabila		33.000	33.000	32.961	32.961	32.961		32.961
			57			TITLUL VIII ASISTENTA SOCIALA		174.000	197.430	191.661	191.661	191.661		191.661
			57	02		Ajutoare sociale		174.000	197.430	191.661	191.661	191.661		191.661
			57	02	01	Ajutoare sociale in numerar		174.000	197.430	191.661	191.661	191.661		191.661
			59			TITLUL IX ALTE CHELTUIELI		45.000	45.000	44.915	44.915	44.915		44.915
			59	01		Burse		35.000	35.000	34.915	34.915	34.915		34.915
			59	12		Sustinerea cultelor		10.000	10.000	10.000	10.000	10.000		10.000
			70			CHELTUIELI DE CAPITAL		1.103.400	1.568.560	1.455.955	1.455.955	1.455.955		1.510.203
			71			TITLUL X ACTIVE NEFINANCIARE		1.103.400	1.536.560	1.423.955	1.423.955	1.423.955		1.510.203

Capi- tol	Sub- capi- tol	Pa- ra- graf	Gru- pa / Titlu	Ar- ti- col	Ali- ne- at	Denumire indicator	Credite de angajament	Credite bugetare		Angajamente bugetare	Angajamente legale	Plati efectuate	Angajamente legale de platit	Cheltuieli efective
								initiale	definitive					
A						B	1	2	3	4	5	6	7=5-6	8
5100 02 5102						71 01 Active fixe		941.000	1.327.210	1.215.052	1.215.052	1.215.052		1.341.301
						71 01 01 Constructii		738.000	1.134.210	1.078.895	1.078.895	1.078.895		1.120.355
						71 01 02 Masini, echipamente si mijloace de transport		10.000	10.000	9.890	9.890	9.890		29.246
						71 01 03 Mobilier, aparatura birotica si alte active corporale		28.000	28.000	26.269	26.269	26.269		52.462
						71 01 30 Alte active fixe (inclusiv reparatii capitale)		165.000	155.000	99.998	99.998	99.998		139.238
						71 03 Reparatii capitale aferente activelor fixe		162.400	209.350	208.903	208.903	208.903		168.902
						72 TITLUL XI ACTIVE FINANCIARE			32.000	32.000	32.000	32.000		
						72 01 Active financiare			32.000	32.000	32.000	32.000		
						72 01 01 Participare la capitalul social al societatilor comerciale			32.000	32.000	32.000	32.000		
						Partea I-a SERVICII PUBLICE GENERALE		883.380	903.220	786.871	786.871	786.871		819.655
						AUTORITATI PUBLICE SI ACTIUNI EXTERNE		711.260	874.720	762.499	762.499	762.499		795.283
						01 CHELTUIELI CURENTE		633.260	785.220	673.493	673.493	673.493		686.915
						10 TITLUL I CHELTUIELI DE PERSONAL		335.160	343.910	341.607	341.607	341.607		346.174
						10 01 Cheltuieli salariale in bani		268.800	274.310	272.305	272.305	272.305		276.359
						10 01 01 Salarii de baza		206.900	226.200	226.191	226.191	226.191		229.063
						10 01 12 Indemnizatii platite unor persoane din afara unitatii		34.400	27.320	27.316	27.316	27.316		27.457
						10 01 30 Alte drepturi salariale in bani		27.500	20.790	18.798	18.798	18.798		19.839
						10 03 Contributii		66.360	69.600	69.302	69.302	69.302		69.815
						10 03 01 Contributii de asigurari sociale de stat		48.800	51.400	51.385	51.385	51.385		51.769

Capi- tol	Sub- capi- tol	Pa- ra- graf	Gru- pa / Titlu	Ar- ti- col	Ali- ne- at	Denumire indicator	Credite de angajament	Credite bugetare		Angajamente bugetare	Angajamente legale	Plati efectuate	Angajamente legale de platit	Cheltuieli efective
								initiale	definitive					
A						B	1	2	3	4	5	6	7=5-6	8
			10	03	02	Contributii de asigurari de somaj		1.200	1.200	1.177	1.177	1.177		1.186
			10	03	03	Contributii de asigurari sociale de sanatate		14.000	14.390	14.265	14.265	14.265		14.367
			10	03	04	Contributii de asigurari pentru accidente de munca si boli profesionale		360	410	372	372	372		375
			10	03	06	Contributii pentru concedii si indemnizatii		2.000	2.200	2.103	2.103	2.103		2.118
			20			TITLUL II BUNURI SI SERVICII		298.100	441.310	331.886	331.886	331.886		340.741
			20	01		Bunuri si servicii		103.600	219.810	145.931	145.931	145.931		145.931
			20	01	01	Furnituri de birou		10.000	10.000	9.734	9.734	9.734		9.734
			20	01	02	Materiale pentru curatenie		2.000	2.000	1.800	1.800	1.800		1.800
			20	01	03	Incalzit, iluminat si forta motrica		15.000	15.000	15.000	15.000	15.000		15.000
			20	01	05	Carburanti si lubrifianti		11.600	11.600	8.564	8.564	8.564		8.564
			20	01	06	Piese de schimb			2.000	1.440	1.440	1.440		1.440
			20	01	08	Posta, telecomunicatii, radio, tv, internet		24.000	34.000	27.623	27.623	27.623		27.623
			20	01	30	Alte bunuri si servicii pentru intretinere si functionare		41.000	145.210	81.770	81.770	81.770		81.770
			20	05		Bunuri de natura obiectelor de inventar								8.855
			20	05	30	Alte obiecte de inventar								8.855
			20	06		Deplasari, detasari, transferari		10.000	10.000	10.004	10.004	10.004		10.004
			20	06	01	Deplasari interne, detasari, transferari		10.000	10.000	10.004	10.004	10.004		10.004
			20	12		Consultanta si expertiza		8.000	8.000	7.480	7.480	7.480		7.480
			20	13		Pregatire profesionala		20.000	20.000					
			20	14		Protectia muncii		6.000	6.000	4.096	4.096	4.096		4.096
			20	19		Contributii ale administratiei publice								

Capi- tol	Sub- capi- tol	Pa- ra- graf	Gru- pa / Titlu	Ar- ti- col	Ali- ne- at	Denumire indicator	Credite de angajament	Credite bugetare		Angajamente bugetare	Angajamente legale	Plati efectuate	Angajamente legale de platit	Cheltuieli efective
								initiale	definitive					
A						B	1	2	3	4	5	6	7=5-6	8
5402						locale la realizarea unor lucrari si								
						servicii de interes public local, in baza								
						unor conventii sau contracte de asociere		11.500	23.500	16.420	16.420	16.420		16.420
		20		30		Alte cheltuieli		139.000	154.000	147.955	147.955	147.955		147.955
		20		30	01	Reclama si publicitate		4.000	4.000	2.964	2.964	2.964		2.964
		20		30	03	Prime de asigurare non-viata		1.000	1.000	991	991	991		991
		20		30	09	Executarea silita a creantelor bugetare		2.000	2.000					
		20		30	30	Alte cheltuieli cu bunuri si servicii		132.000	147.000	144.000	144.000	144.000		144.000
		70				CHELTUIELI DE CAPITAL		78.000	89.500	89.006	89.006	89.006		108.368
		71				TITLUL X ACTIVE NEFINANCIARE		78.000	89.500	89.006	89.006	89.006		108.368
		71		01		Active fixe		18.000	18.000	17.890	17.890	17.890		37.253
		71		01	01	Constructii								10.989
		71		01	02	Masini, echipamente si mijloace de transport		10.000	10.000	9.890	9.890	9.890		25.397
		71		01	03	Mobilier, aparatura birotica si alte active corporale		8.000	8.000	8.000	8.000	8.000		867
		71		03		Reparatii capitale aferente activelor fixe		60.000	71.500	71.116	71.116	71.116		71.115
						ALTE SERVICII PUBLICE GENERALE		172.120	28.500	24.372	24.372	24.372		24.372
		01				CHELTUIELI CURENTE		172.120	28.500	24.372	24.372	24.372		24.372
		10				TITLUL I CHELTUIELI DE PERSONAL			20.000	19.985	19.985	19.985		19.985
		10		01		Cheltuieli salariale in bani			20.000	19.985	19.985	19.985		19.985
		10		01	12	Indemnizatii platite unor persoane din afara unitatii			20.000	19.985	19.985	19.985		19.985
		20				TITLUL II BUNURI SI SERVICII			8.500	4.387	4.387	4.387		4.387
		20		01		Bunuri si servicii			6.270	2.159	2.159	2.159		2.159

Capi- tol	Sub- capi- tol	Pa- ra- graf	Gru- pa / Titlu	Ar- ti- col	Ali- ne- at	Denumire indicator	Credite de angajament	Credite bugetare		Angajamente bugetare	Angajamente legale	Plati efectuate	Angajamente legale de platit	Cheltuieli efective
								initiale	definitive					
A						B	1	2	3	4	5	6	7=5-6	8
6000 														

Capi- tol	Sub- capi- tol	Pa- ra- graf	Gru- pa / Titlu	Ar- ti- col	Ali- ne- at	Denumire indicator	Credite de angajament	Credite bugetare		Angajamente bugetare	Angajamente legale	Plati efectuate	Angajamente legale de platit	Cheltuieli efective
								initiale	definitive					
A						B	1	2	3	4	5	6	7=5-6	8
						indemnizatii			90	84	84	84		99
			20			TITLUL II BUNURI SI SERVICII		14.300	35.290	4.190	4.190	4.190		13.659
			20	01		Bunuri si servicii		10.900	31.890	1.052	1.052	1.052		1.052
			20	01	01	Furnituri de birou			4.000					
			20	01	02	Materiale pentru curatenie		400	400					
			20	01	05	Carburanti si lubrifianti		2.000	2.000					
			20	01	06	Piese de schimb		3.000	3.000					
			20	01	30	Alte bunuri si servicii pentru intretinere si functionare		5.500	22.490	1.052	1.052	1.052		1.052
			20	05		Bunuri de natura obiectelor de inventar								9.469
			20	05	30	Alte obiecte de inventar								9.469
			20	06		Deplasari, detasari, transferari		200	200	172	172	172		172
			20	06	01	Deplasari interne, detasari, transferari		200	200	172	172	172		172
			20	30		Alte cheltuieli		3.200	3.200	2.966	2.966	2.966		2.966
			20	30	03	Prime de asigurare non-viata		3.200	3.200	2.966	2.966	2.966		2.966
			70			CHELTUIELI DE CAPITAL								3.849
			71			TITLUL X ACTIVE NEFINANCIARE								3.849
			71	01		Active fixe								3.849
			71	01	02	Masini, echipamente si mijloace de transport								3.849
6500	02					Partea III-a CHELTUIELI SOCIAL-CULTURALE		1.636.290	2.028.390	1.992.578	1.992.578	1.992.578		2.029.567
6502						INVATAMANT		1.336.290	1.495.050	1.491.914	1.491.914	1.491.914		1.514.578
			01			CHELTUIELI CURENTE		1.316.290	1.475.050	1.473.645	1.473.645	1.473.645		1.491.447
			10			TITLUL I CHELTUIELI DE PERSONAL		1.005.880	1.092.540	1.091.980	1.091.980	1.091.980		1.109.782
			10	01		Cheltuieli salariale in bani		798.500	859.290	859.097	859.097	859.097		873.064
			10	01	01	Salarii de baza		515.000	575.930	575.786	575.786	575.786		570.631

Capi- tol	Sub- capi- tol	Pa- ra- graf	Gru- pa / Titlu	Ar- ti- col	Ali- ne- at	Denumire indicator	Credite de angajament	Credite bugetare		Angajamente bugetare	Angajamente legale	Plati efectuate	Angajamente legale de platit	Cheltuieli efective
								initiale	definitive					
A						B	1	2	3	4	5	6	7=5-6	8
			10	01	30	Alte drepturi salariale in bani		283.500	283.360	283.311	283.311	283.311		302.433
			10	03		Contributii		207.380	233.250	232.883	232.883	232.883		236.718
			10	03	01	Contributii de asigurari sociale de stat		155.880	178.600	178.590	178.590	178.590		181.495
			10	03	02	Contributii de asigurari de somaj		4.700	4.390	4.236	4.236	4.236		4.299
			10	03	03	Contributii de asigurari sociale de sanatate		37.690	44.490	44.443	44.443	44.443		45.170
			10	03	04	Contributii de asigurari pentru accidente de munca si boli profesionale		2.610	1.440	1.288	1.288	1.288		1.309
			10	03	06	Contributii pentru concedii si indemnizatii		6.500	4.330	4.326	4.326	4.326		4.445
			20			TITLUL II BUNURI SI SERVICII		242.410	314.510	313.789	313.789	313.789		313.789
			20	01		Bunuri si servicii		187.210	235.540	235.272	235.272	235.272		235.272
			20	01	01	Furnituri de birou		6.000	6.000	5.995	5.995	5.995		5.995
			20	01	02	Materiale pentru curatenie		2.000	2.000	2.000	2.000	2.000		2.000
			20	01	03	Incalzit, iluminat si forta motrica		100.000	135.700	135.698	135.698	135.698		135.698
			20	01	05	Carburanti si lubrifianti		10.000	10.000	9.910	9.910	9.910		9.910
			20	01	06	Piese de schimb		15.000	7.230	7.224	7.224	7.224		7.224
			20	01	07	Transport		15.000	18.500	18.343	18.343	18.343		18.343
			20	01	08	Posta, telecomunicatii, radio, tv, internet		10.000	7.800	7.800	7.800	7.800		7.800
			20	01	30	Alte bunuri si servicii pentru intretinere si functionare		29.210	48.310	48.302	48.302	48.302		48.302
			20	02		Reparatii curente		10.000	41.100	41.015	41.015	41.015		41.015
			20	04		Medicamente si materiale sanitare		2.000	800	762	762	762		762
			20	04	02	Materiale sanitare		2.000	800	762	762	762		762

Capi- tol	Sub- capi- tol	Pa- ra- graf	Gru- pa / Titlu	Ar- ti- col	Ali- ne- at	Denumire indicator	Credite de angajament	Credite bugetare		Angajamente bugetare	Angajamente legale	Plati efectuate	Angajamente legale de platit	Cheltuieli efective
								initiale	definitive					
A						B	1	2	3	4	5	6	7=5-6	8
6602			20	09		Materiale de laborator		2.000						
			20	11		Carti, publicatii si materiale documentare		2.000	2.000	2.000	2.000	2.000		2.000
			20	13		Pregatire profesionala		2.000	2.000	1.729	1.729	1.729		1.729
			20	14		Protectia muncii		3.400	1.400	1.400	1.400	1.400		1.400
			20	30		Alte cheltuieli		33.800	31.670	31.611	31.611	31.611		31.611
			20	30	03	Prime de asigurare non-viata		2.000	1.010	1.005	1.005	1.005		1.005
			20	30	04	Chirii		6.800	5.660	5.656	5.656	5.656		5.656
			20	30	30	Alte cheltuieli cu bunuri si servicii		25.000	25.000	24.950	24.950	24.950		24.950
			55			TITLUL VII ALTE TRANSFERURI		33.000	33.000	32.961	32.961	32.961		32.961
			55	01		A. Transferuri interne		33.000	33.000	32.961	32.961	32.961		32.961
			55	01	08	Programe PHARE		33.000	33.000	32.961	32.961	32.961		32.961
			59			TITLUL IX ALTE CHELTUIELI		35.000	35.000	34.915	34.915	34.915		34.915
			59	01		Burse		35.000	35.000	34.915	34.915	34.915		34.915
			70			CHELTUIELI DE CAPITAL		20.000	20.000	18.269	18.269	18.269		23.131
			71			TITLUL X ACTIVE NEFINANCIARE		20.000	20.000	18.269	18.269	18.269		23.131
			71	01		Active fixe		20.000	20.000	18.269	18.269	18.269		23.131
			71	01	03	Mobilier, aparatura birotica si alte active corporale		20.000	20.000	18.269	18.269	18.269		23.131
						SANATATE		30.000	55.300	51.756	51.756	51.756		47.263
			01			CHELTUIELI CURENTE			15.300	11.756	11.756	11.756		11.756
			20			TITLUL II BUNURI SI SERVICII			15.300	11.756	11.756	11.756		11.756
			20	01		Bunuri si servicii			15.300	11.756	11.756	11.756		11.756
			20	01	03	Incalzit, iluminat si forta motrica			13.500	10.020	10.020	10.020		10.020
			20	01	30	Alte bunuri si servicii pentru intretinere si functionare			1.800	1.736	1.736	1.736		1.736

Capi- tol	Sub- capi- tol	Pa- ra- graf	Gru- pa / Titlu	Ar- ti- col	Ali- ne- at	Denumire indicator	Credite de angajament	Credite bugetare		Angajamente bugetare	Angajamente legale	Plati efectuate	Angajamente legale de platit	Cheltuieli efective
								initiale	definitive					
A						B	1	2	3	4	5	6	7=5-6	8
6702			70			CHELTUIELI DE CAPITAL		30.000	40.000	40.000	40.000	40.000		35.507
			71			TITLUL X ACTIVE NEFINANCIARE		30.000	40.000	40.000	40.000	40.000		35.507
			71	01		Active fixe								35.507
			71	01	01	Constructii								35.083
			71	01	30	Alte active fixe (inclusiv reparatii capitale)								424
			71	03		Reparatii capitale aferente activelor fixe		30.000	40.000	40.000	40.000	40.000		
						CULTURA, RECREERE SI RELIGIE		96.000	280.610	257.247	257.247	257.247		268.925
			01			CHELTUIELI CURENTE		96.000	265.610	242.247	242.247	242.247		242.247
			20			TITLUL II BUNURI SI SERVICII		5.000	5.000	3.974	3.974	3.974		3.974
			20	01		Bunuri si servicii		5.000	5.000	3.974	3.974	3.974		3.974
			20	01	30	Alte bunuri si servicii pentru intretinere si functionare		5.000	5.000	3.974	3.974	3.974		3.974
			51			TITLUL VI TRANSFERURI INTRE UNITATI ALE ADMINISTRATIEI PUBLICE		81.000	250.610	228.273	228.273	228.273		228.273
			51	01		Transferuri curente		17.000	32.900	12.316	12.316	12.316		12.316
			51	01	01	Transferuri catre institutiile publice		17.000	32.900	12.316	12.316	12.316		12.316
			51	02		Transferuri de capital		64.000	217.710	215.957	215.957	215.957		215.957
			51	02	29	Alte transferuri de capital catre institutii publice		64.000	217.710	215.957	215.957	215.957		215.957
			59			TITLUL IX ALTE CHELTUIELI		10.000	10.000	10.000	10.000	10.000		10.000
			59	12		Sustinerea cultelor		10.000	10.000	10.000	10.000	10.000		10.000
			70			CHELTUIELI DE CAPITAL			15.000	15.000	15.000	15.000		26.678
			71			TITLUL X ACTIVE NEFINANCIARE			15.000	15.000	15.000	15.000		26.678
			71	01		Active fixe			15.000	15.000	15.000	15.000		26.678

Capi- tol	Sub- capi- tol	Pa- ra- graf	Gru- pa / Titlu	Ar- ti- col	Ali- ne- at	Denumire indicator	Credite de angajament	Credite bugetare		Angajamente bugetare	Angajamente legale	Plati efectuate	Angajamente legale de platit	Cheltuieli efective
								initiale	definitive					
A						B	1	2	3	4	5	6	7=5-6	8
6802			71	01	01	Constructii								368
			71	01	03	Mobilier, aparatura birotica si alte active corporale								13.642
			71	01	30	Alte active fixe (inclusiv reparatii capitale)			15.000	15.000	15.000	15.000		12.668
						ASIGURARI SI ASISTENTA SOCIALA		174.000	197.430	191.661	191.661	191.661		198.801
			01			CHELTUIELI CURENTE		174.000	197.430	191.661	191.661	191.661		191.661
			57			TITLUL VIII ASISTENTA SOCIALA		174.000	197.430	191.661	191.661	191.661		191.661
			57	02		Ajutoare sociale		174.000	197.430	191.661	191.661	191.661		191.661
			57	02	01	Ajutoare sociale in numerar		174.000	197.430	191.661	191.661	191.661		191.661
			70			CHELTUIELI DE CAPITAL								7.140
			71			TITLUL X ACTIVE NEFINANCIARE								7.140
			71	01		Active fixe								7.140
			71	01	30	Alte active fixe (inclusiv reparatii capitale)								7.140
7000	02				Partea IV-a SERVICII SI DEZVOLTARE									
					PUBLICA, LOCUINTE, MEDIU SI APE		929.940	1.241.890	1.153.898	1.153.898	1.153.898		1.212.490	
7002					LOCUINTE, SERVICII SI DEZVOLTARE PUBLICA		806.940	1.118.890	1.044.838	1.044.838	1.044.838		1.071.080	
			01		CHELTUIELI CURENTE		128.940	150.590	131.177	131.177	131.177		131.800	
			10		TITLUL I CHELTUIELI DE PERSONAL		42.940	44.590	44.505	44.505	44.505		45.128	
			10	01	Cheltuieli salariale in bani		33.600	34.950	34.904	34.904	34.904		35.392	
			10	01	01	Salarii de baza		30.500	31.850	31.805	31.805	31.805		32.569
			10	01	30	Alte drepturi salariale in bani		3.100	3.100	3.099	3.099	3.099		2.823
			10	03		Contributii		9.340	9.640	9.601	9.601	9.601		9.736
			10	03	01	Contributii de asigurari sociale de stat		7.020	7.260	7.258	7.258	7.258		7.360

Capi- tol	Sub- capi- tol	Pa- ra- graf	Gru- pa / Titlu	Ar- ti- col	Ali- ne- at	Denumire indicator	Credite de angajament	Credite bugetare		Angajamente bugetare	Angajamente legale	Plati efectuate	Angajamente legale de platit	Cheltuieli efective
								initiale	definitive					
A						B	1	2	3	4	5	6	7=5-6	8
	10	03	02			Contributii de asigurari de somaj		180	180	174	174	174		176
	10	03	03			Contributii de asigurari sociale de sanatate		1.760	1.820	1.816	1.816	1.816		1.841
	10	03	04			Contributii de asigurari pentru accidente de munca si boli profesionale		60	60	54	54	54		55
	10	03	06			Contributii pentru concedii si indemnizatii		320	320	299	299	299		304
	20					TITLUL II BUNURI SI SERVICII		86.000	106.000	86.672	86.672	86.672		86.672
	20	01				Bunuri si servicii		86.000	106.000	86.672	86.672	86.672		86.672
	20	01	05			Carburanti si lubrifianti		7.100	7.100	4.780	4.780	4.780		4.780
	20	01	09			Materiale si prestari de servicii cu caracter functional		64.000	74.000	60.327	60.327	60.327		60.327
	20	01	30			Alte bunuri si servicii pentru intretinere si functionare		14.900	24.900	21.565	21.565	21.565		21.565
	70					CHELTUIELI DE CAPITAL		678.000	968.300	913.661	913.661	913.661		939.280
	71					TITLUL X ACTIVE NEFINANCIARE		678.000	936.300	881.661	881.661	881.661		939.280
	71	01				Active fixe		678.000	936.300	881.661	881.661	881.661		939.280
	71	01	01			Constructii		653.000	936.300	881.661	881.661	881.661		876.681
	71	01	03			Mobilier, aparatura birotica si alte active corporale								329
	71	01	30			Alte active fixe (inclusiv reparatii capitale)		25.000						62.270
	72					TITLUL XI ACTIVE FINANCIARE			32.000	32.000	32.000	32.000		
	72	01				Active financiare			32.000	32.000	32.000	32.000		
	72	01	01			Participare la capitalul social al societatilor comerciale			32.000	32.000	32.000	32.000		

Capi- tol	Sub- capi- tol	Pa- ra- graf	Gru- pa / Titlu	Ar- ti- col	Ali- ne- at	Denumire indicator	Credite de angajament	Credite bugetare		Angajamente bugetare	Angajamente legale	Plati efectuate	Angajamente legale de platit	Cheltuieli efective
								initiale	definitive					
A						B	1	2	3	4	5	6	7=5-6	8
7402						PROTECTIA MEDIULUI		123.000	123.000	109.060	109.060	109.060		141.410
01						CHELTUIELI CURENTE		108.000	108.000	94.060	94.060	94.060		94.060
20						TITLUL II BUNURI SI SERVICII		108.000	108.000	94.060	94.060	94.060		94.060
20 01						Bunuri si servicii		108.000	108.000	94.060	94.060	94.060		94.060
20 01 30						Alte bunuri si servicii pentru intretinere si functionare		108.000	108.000	94.060	94.060	94.060		94.060
70						CHELTUIELI DE CAPITAL		15.000	15.000	15.000	15.000	15.000		47.350
71						TITLUL X ACTIVE NEFINANCIARE		15.000	15.000	15.000	15.000	15.000		47.350
71 01						Active fixe		15.000	15.000	15.000	15.000	15.000		47.350
71 01 30						Alte active fixe (inclusiv reparatii capitale)		15.000	15.000	15.000	15.000	15.000		47.350
8000	02					Partea V-a ACTIUNI ECONOMICE		327.400	486.860	411.745	411.745	411.745		365.626
8302						AGRICULTURA, SILVICULTURA, SI VANATOARE		65.000	65.000	10.000	10.000	10.000		1.945
70						CHELTUIELI DE CAPITAL		65.000	65.000	10.000	10.000	10.000		1.945
71						TITLUL X ACTIVE NEFINANCIARE		65.000	65.000	10.000	10.000	10.000		1.945
71 01						Active fixe		65.000	65.000	10.000	10.000	10.000		1.945
71 01 30						Alte active fixe (inclusiv reparatii capitale)		65.000	65.000	10.000	10.000	10.000		1.945
8402						TRANSPORTURI		252.400	360.760	340.828	340.828	340.828		331.929
01						CHELTUIELI CURENTE		35.000	35.000	15.807	15.807	15.807		15.807
20						TITLUL II BUNURI SI SERVICII		35.000	35.000	15.807	15.807	15.807		15.807
20 01						Bunuri si servicii		35.000	35.000	15.807	15.807	15.807		15.807
20 01 30						Alte bunuri si servicii pentru intretinere si functionare		35.000	35.000	15.807	15.807	15.807		15.807
70						CHELTUIELI DE CAPITAL		217.400	325.760	325.021	325.021	325.021		316.122

Capi- tol	Sub- capi- tol	Pa- ra- graf	Gru- pa / Titlu	Ar- ti- col	Ali- ne- at	Denumire indicator	Credite de angajament	Credite bugetare		Angajamente bugetare	Angajamente legale	Plati efectuate	Angajamente legale de platit	Cheltuieli efective
								initiale	definitive					
A						B	1	2	3	4	5	6	7=5-6	8
8702			71			TITLUL X ACTIVE NEFINANCIARE		217.400	325.760	325.021	325.021	325.021		316.122
			71	01		Active fixe		145.000	227.910	227.234	227.234	227.234		218.335
			71	01	01	Constructii		85.000	197.910	197.234	197.234	197.234		197.234
			71	01	03	Mobilier, aparatura birotica si alte active corporale								14.493
			71	01	30	Alte active fixe (inclusiv reparatii capitale)		60.000	30.000	30.000	30.000	30.000		6.608
			71	03		Reparatii capitale aferente activelor fixe		72.400	97.850	97.787	97.787	97.787		97.787
						ALTE ACTIUNI ECONOMICE		10.000	61.100	60.917	60.917	60.917		31.752
			01			CHELTUIELI CURENTE		10.000	31.100	30.919	30.919	30.919		30.919
			20			TITLUL II BUNURI SI SERVICII		10.000	31.100	30.919	30.919	30.919		30.919
			20	01		Bunuri si servicii		10.000	31.100	30.919	30.919	30.919		30.919
			20	01	30	Alte bunuri si servicii pentru intretinere si functionare		10.000	31.100	30.919	30.919	30.919		30.919
			70			CHELTUIELI DE CAPITAL			30.000	29.998	29.998	29.998		833
			71			TITLUL X ACTIVE NEFINANCIARE			30.000	29.998	29.998	29.998		833
			71	01		Active fixe			30.000	29.998	29.998	29.998		833
			71	01	30	Alte active fixe (inclusiv reparatii capitale)			30.000	29.998	29.998	29.998		833

Conducatorul institutiei,

Conducatorul compartimentului
financiar-contabil

Capi- tol	Sub- capi- tol	Pa- ra- graf	Gru- pa / Titlu	Ar- ti- col	Ali- ne- at	Denumire indicator	Prevederi bugetare initiale	Prevederi bugetare definitive	Drepturi constatate			Incasari realizate	Stingeri pe alte cai decat incasari	Drepturi constatate de incasat
									Total, din care:	din anii precedenti	din anul curent			
A						B	1	2	3=4+5	4	5	6	7	8=3-6-7
0001	10					TOTAL VENITURI-VENITURI	279.500	432.110	398.055	44.267	353.788	331.030	104	66.921
0002						I. VENITURI CURENTE	198.500	181.500	169.782	44.267	125.515	102.757	104	66.921
2900						C. VENITURI NEFISCALE	198.500	181.500	169.782	44.267	125.515	102.757	104	66.921
3000						C1. VENITURI DIN PROPRIETATE	119.000	119.000	135.590	34.036	101.554	70.260		65.330
3010						VENITURI DIN PROPRIETATE	119.000	119.000	135.590	34.036	101.554	70.260		65.330
	03					Restituiri de fonduri din finantarea bugetara a anilor precedenti			8.764		8.764	8.764		
3010	05					Venituri din concesiuni si inchirieri	73.000	73.000	80.746	33.861	46.885	22.576		58.170
	09					Venituri din utilizarea pasunilor comunale	46.000	46.000	46.080	175	45.905	38.920		7.160
3300	10					C2. VANZARI DE BUNURI SI SERVICII	79.500	62.500	34.192	10.231	23.961	32.497	104	1.591
3310						VENITURI DIN PRESTARI DE SERVICII SI ALTE ACTIVITATI	62.500	45.500	30.910	10.231	20.679	29.215	104	1.591
3310	08					Venituri din prestari de servicii	48.000	28.000	8.645	8.131	514	8.645		
	19					Venituri din serbari si spectacole scolare manifestari culturale, artistice si sportive	12.000	15.000	20.165		20.165	20.165		
3310	50					Alte venituri din prestari de servicii si alte activitati	2.500	2.500	2.100	2.100		405	104	1.591
3610						DIVERSE VENITURI	17.000	17.000	3.282		3.282	3.282		
	50					Alte venituri	17.000	17.000	3.282		3.282	3.282		
3710	03					Varsaminte din sectiunea de functionare pentru finantarea sectiunii de dezvoltare a bugetului local	-46.000	-46.000	-40.000		-40.000	-40.000		
3710	04					Varsaminte din sectiunea de functionare	46.000	46.000	40.000		40.000	40.000		
4100	10					IV. SUBVENTII	81.000	250.610	228.273		228.273	228.273		

Capi- tol	Sub- capi- tol	Pa- ra- graf	Gru- pa / Titlu	Ar- ti- col	Ali- ne- at	Denumire indicator	Prevederi bugetare initiale	Prevederi bugetare definitive	Drepturi constatate			Incasari realizate	Stingeri pe alte cai decat incasari	Drepturi constatate de incasat
									Total, din care:	din anii precedenti	din anul curent			
A						B	1	2	3=4+5	4	5	6	7	8=3-6-7
4310						SUBVENTII DE LA ALTE ADMINISTRATII	81.000	250.610	228.273		228.273	228.273		
09						Subventii pentru institutii publice	17.000	32.900	12.316		12.316	12.316		
19						Subventii pentru institutii publice	64.000	217.710	215.957		215.957	215.957		

Conducatorul institutiei,

Conducatorul compartimentului
financiar-contabil

TOTAL JUDET

Capi- tol	Sub- capi- tol	Pa- ra- graf	Gru- pa / Titlu	Ar- ti- col	Ali- ne- at	Denumire indicator	Credite de angajament	Credite bugetare		Angajamente bugetare	Angajamente legale	Plati efectuate	Angajamente legale de platit	Cheltuieli efective
								initiale	definitive					
A						B	1	2	3	4	5	6	7=5-6	8
5010						TOTAL CHELTUIELI DIN VENITURI PROPRII SI SUBVENTII		279.500	432.110	370.834	370.834	370.834		263.046
6110						ORDINE PUBLICA SI SIGURANTA NATIONALA		48.000	28.000	16.623	16.623	16.623		14.712
50						Alte cheltuieli in domeniul ordinii publice si sigurantei nationale		48.000	28.000	16.623	16.623	16.623		14.712
6710						CULTURA, RECREERE SI RELIGIE		93.000	265.610	257.202	257.202	257.202		129.331
03						Servicii culturale		93.000	265.610	257.202	257.202	257.202		129.331
07						Camine culturale		93.000	265.610	257.202	257.202	257.202		129.331
7010						LOCUINTE, SERVICII SI DEZVOLTARE PUBLICA		73.000	73.000	41.551	41.551	41.551		41.551
50						Alte servicii in domeniile locuintelor, serviciilor si dezvoltarii comunale		73.000	73.000	41.551	41.551	41.551		41.551
8310						AGRICULTURA, SILVICULTURA, SI VANATOARE		46.000	46.000	40.000	40.000	40.000		58.488
8310 03						Agricultura		46.000	46.000	40.000	40.000	40.000		58.488
30						Alte cheltuieli in domeniul agriculturii		46.000	46.000	40.000	40.000	40.000		58.488
8710						ALTE ACTIUNI ECONOMICE		19.500	19.500	15.458	15.458	15.458		18.964
50						Alte actiuni economice		19.500	19.500	15.458	15.458	15.458		18.964

Capi- tol	Sub- capi- tol	Pa- ra- graf	Gru- pa / Titlu	Ar- ti- col	Ali- ne- at	Denumire indicator	Credite de angajament	Credite bugetare		Angajamente bugetare	Angajamente legale	Plati efectuate	Angajamente legale de platit	Cheltuieli efective
								initiale	definitive					
A						B	1	2	3	4	5	6	7=5-6	8
5010						TOTAL CHELTUIELI DIN VENITURI PROPRII SI SUBVENTII		279.500	432.110	370.834	370.834	370.834		263.046
			01			CHELTUIELI CURENTE		169.500	168.400	114.877	114.877	114.877		116.029
			10			TITLUL I CHELTUIELI DE PERSONAL		23.020	11.510	11.466	11.466	11.466		9.555
			10	01		Cheltuieli salariale in bani		18.000	9.000	8.994	8.994	8.994		7.495
			10	01	01	Salarii de baza		16.500	8.100	8.094	8.094	8.094		6.595
			10	01	30	Alte drepturi salariale in bani		1.500	900	900	900	900		900
			10	03		Contributii		5.020	2.510	2.472	2.472	2.472		2.060
			10	03	01	Contributii de asigurari sociale de stat		3.780	1.890	1.872	1.872	1.872		1.560
			10	03	02	Contributii de asigurari de somaj		100	50	42	42	42		35
			10	03	03	Contributii de asigurari sociale de sanatate		940	470	468	468	468		390
			10	03	04	Contributii de asigurari pentru accidente de munca si boli profesionale		40	20	12	12	12		10
			10	03	06	Contributii pentru concedii si indemnizatii		160	80	78	78	78		65
			20			TITLUL II BUNURI SI SERVICII		146.480	156.890	103.411	103.411	103.411		106.474
			20	01		Bunuri si servicii		63.980	61.170	42.081	42.081	42.081		42.081
			20	01	01	Furnituri de birou		9.000	7.000	4.536	4.536	4.536		4.536
			20	01	02	Materiale pentru curatenie			120	113	113	113		113
			20	01	03	Incalzit, iluminat si forta motrica		24.000	24.000	18.691	18.691	18.691		18.691
			20	01	05	Carburanti si lubrifianti		2.500	2.500	2.500	2.500	2.500		2.500
			20	01	30	Alte bunuri si servicii pentru intretinere si functionare		28.480	27.550	16.241	16.241	16.241		16.241
			20	02		Reparatii curente		79.500	92.720	61.158	61.158	61.158		61.158

Capi- tol	Sub- capi- tol	Pa- ra- graf	Gru- pa / Titlu	Ar- ti- col	Ali- ne- at	Denumire indicator	Credite de angajament	Credite bugetare		Angajamente bugetare	Angajamente legale	Plati efectuate	Angajamente legale de platit	Cheltuieli efective
								initiale	definitive					
A						B	1	2	3	4	5	6	7=5-6	8
6110			20	05		Bunuri de natura obiectelor de inventar								3.063
			20	05	30	Alte obiecte de inventar								3.063
			20	06		Deplasari, detasari, transferari		3.000	3.000	172	172	172		172
			20	06	01	Deplasari interne, detasari, transferari		3.000	3.000	172	172	172		172
			70			CHELTUIELI DE CAPITAL		110.000	263.710	255.957	255.957	255.957		147.017
			71			TITLUL X ACTIVE NEFINANCIARE		110.000	263.710	255.957	255.957	255.957		147.017
			71	01		Active fixe		69.000	202.710	196.604	196.604	196.604		87.663
			71	01	01	Constructii			15.000	15.000	15.000	15.000		15.000
			71	01	02	Masini, echipamente si mijloace de transport								11.229
			71	01	03	Mobilier, aparatura birotica si alte active corporale		23.000	141.710	141.604	141.604	141.604		9.434
			71	01	30	Alte active fixe (inclusiv reparatii capitale)		46.000	46.000	40.000	40.000	40.000		52.000
			71	03		Reparatii capitale aferente activelor fixe		41.000	61.000	59.353	59.353	59.353		59.354
						ORDINE PUBLICA SI SIGURANTA NATIONALA		48.000	28.000	16.623	16.623	16.623		14.712
			01			CHELTUIELI CURENTE		48.000	28.000	16.623	16.623	16.623		14.712
			10			TITLUL I CHELTUIELI DE PERSONAL		23.020	11.510	11.466	11.466	11.466		9.555
			10	01		Cheltuieli salariale in bani		18.000	9.000	8.994	8.994	8.994		7.495
			10	01	01	Salarii de baza		16.500	8.100	8.094	8.094	8.094		6.595
			10	01	30	Alte drepturi salariale in bani		1.500	900	900	900	900		900
			10	03		Contributii		5.020	2.510	2.472	2.472	2.472		2.060
			10	03	01	Contributii de asigurari sociale de stat		3.780	1.890	1.872	1.872	1.872		1.560
			10	03	02	Contributii de asigurari de somaj		100	50	42	42	42		35

Capi- tol	Sub- capi- tol	Pa- ra- graf	Gru- pa / Titlu	Ar- ti- col	Ali- ne- at	Denumire indicator	Credite de angajament	Credite bugetare		Angajamente bugetare	Angajamente legale	Plati efectuate	Angajamente legale de platit	Cheltuieli efective
								initiale	definitive					
A						B	1	2	3	4	5	6	7=5-6	8
6710	10	03	03			Contributii de asigurari sociale de sanatare		940	470	468	468	468		390
	10	03	04			Contributii de asigurari pentru accidente de munca si boli profesionale		40	20	12	12	12		10
	10	03	06			Contributii pentru concedii si indemnizatii		160	80	78	78	78		65
	20					TITLUL II BUNURI SI SERVICII		24.980	16.490	5.157	5.157	5.157		5.157
	20	01				Bunuri si servicii		24.980	16.490	5.157	5.157	5.157		5.157
	20	01	01			Furnituri de birou		4.000	2.000					
	20	01	30			Alte bunuri si servicii pentru intretinere si functionare		20.980	14.490	5.157	5.157	5.157		5.157
						CULTURA, RECREERE SI RELIGIE		93.000	265.610	257.202	257.202	257.202		129.331
	01					CHELTUIELI CURENTE		29.000	47.900	41.245	41.245	41.245		43.593
	20					TITLUL II BUNURI SI SERVICII		29.000	47.900	41.245	41.245	41.245		43.593
	20	01				Bunuri si servicii		27.500	33.180	27.141	27.141	27.141		27.141
	20	01	02			Materiale pentru curatenie			120	113	113	113		113
	20	01	03			Incalzit, iluminat si forta motrica		20.000	20.000	15.944	15.944	15.944		15.944
	20	01	30			Alte bunuri si servicii pentru intretinere si functionare		7.500	13.060	11.084	11.084	11.084		11.084
	20	02				Reparatii curente		1.500	14.720	14.104	14.104	14.104		14.104
	20	05				Bunuri de natura obiectelor de inventar								2.348
	20	05	30			Alte obiecte de inventar								2.348
	70					CHELTUIELI DE CAPITAL		64.000	217.710	215.957	215.957	215.957		85.738
	71					TITLUL X ACTIVE NEFINANCIARE		64.000	217.710	215.957	215.957	215.957		85.738
	71	01				Active fixe		23.000	156.710	156.604	156.604	156.604		26.384
	71	01	01			Constructii			15.000	15.000	15.000	15.000		15.000

Capi- tol	Sub- capi- tol	Pa- ra- graf	Gru- pa / Titlu	Ar- ti- col	Ali- ne- at	Denumire indicator	Credite de angajament	Credite bugetare		Angajamente bugetare	Angajamente legale	Plati efectuate	Angajamente legale de platit	Cheltuieli efective
								initiale	definitive					
A						B	1	2	3	4	5	6	7=5-6	8
			20			TITLUL II BUNURI SI SERVICII		19.500	19.500	15.458	15.458	15.458		16.173
			20	01		Bunuri si servicii		3.500	3.500	3.380	3.380	3.380		3.380
			20	01	01	Furnituri de birou		1.000	1.000	880	880	880		880
			20	01	05	Carburanti si lubrifianti		2.500	2.500	2.500	2.500	2.500		2.500
			20	02		Reparatii curente		16.000	16.000	12.078	12.078	12.078		12.078
			20	05		Bunuri de natura obiectelor de inventar								715
			20	05	30	Alte obiecte de inventar								715
			70			CHELTUIELI DE CAPITAL								2.791
			71			TITLUL X ACTIVE NEFINANCIARE								2.791
			71	01		Active fixe								2.791
			71	01	02	Masini, echipamente si mijloace de transport								2.791

Conducatorul institutiei,

Conducatorul compartimentului
financiar-contabil

CONTUL DE EXECUTIE AL BUGETULUI LOCAL - VENITURI
SECTIUNEA DE FUNCTIONARE
31.12.2012

Pag. 1 - lei-

Capi- tol	Sub- capi- tol	Pa- ra- graf	Gru- pa / Titlu	Ar- ti- col	Ali- ne- at	Denumire indicator	Prevederi bugetare initiale	Prevederi bugetare definitive	Drepturi constatate			Incasari realizate	Stingeri pe alte cai decat incasari	Drepturi constatate de incasat
									Total, din care:	din anii precedenti	din anul curent			
A						B	1	2	3=4+5	4	5	6	7	8=3-6-7
0001	02					TOTAL VENITURI-BUGET LOCAL	2.590.910	2.888.830	3.673.616	299.267	3.374.349	3.017.895		655.721
0002						I. VENITURI CURENTE	2.530.910	2.828.830	3.619.385	299.267	3.320.118	2.963.664		655.721
0003						A. VENITURI FISCALE	3.077.310	3.363.040	3.848.917	160.835	3.688.082	3.373.676		475.241
0004						A1. IMPOZIT PE VENIT, PROFIT SI CASTIGURI DIN CAPITAL	982.410	1.258.300	1.289.616		1.289.616	1.289.616		
0300						A1.2 IMPOZIT PE VENIT, PROFIT SI CASTIGURI DIN CAPITAL DE LA PERSOANE FIZICE	982.410	1.258.300	1.289.616		1.289.616	1.289.616		
0302						IMPOZIT PE VENIT		5.500	8.715		8.715	8.715		
	18					Impozitul pe veniturile din transferul proprietatilor imobiliare din patrimoniul personal		5.500	8.715		8.715	8.715		
0402						COTE SI SUME DEFALCATE DIN IMPOZITUL PE VENIT	982.410	1.252.800	1.280.901		1.280.901	1.280.901		
	01					Cote defalcate din impozitul pe venit	88.410	102.410	130.511		130.511	130.511		
	04					Sume alocate din cotele defalcate din impozitul pe venit pentru echilibrarea bugetelor locale	894.000	1.150.390	1.150.390		1.150.390	1.150.390		
0700	02					A3 IMPOZITE SI TAXE PE PROPRIETATE	226.000	244.840	662.439	132.186	530.253	224.495		437.944
0702						IMPOZITE SI TAXE PE PROPRIETATE	226.000	244.840	662.439	132.186	530.253	224.495		437.944
	01					Impozit si taxa pe cladiri	116.000	116.000	325.968	64.875	261.093	82.097		243.871
	01					Impozit pe cladiri de la persoane								
	01					fizice	49.000	49.000	70.007	12.176	57.831	59.138		10.869
	02					Impozit si taxa pe cladiri de la								
	02					persoane juridice	67.000	67.000	255.961	52.699	203.262	22.959		233.002
	02					Impozit si taxa pe teren	108.500	126.340	331.647	67.311	264.336	137.740		193.907
	01					Impozit pe terenuri de la persoane								

Capi- tol	Sub- capi- tol	Pa- ra- graf	Gru- pa / Titlu	Ar- ti- col	Ali- ne- at	Denumire indicator	Prevederi bugetare initiale	Prevederi bugetare definitive	Drepturi constatate			Incasari realizate	Stingeri pe alte cai decat incasari	Drepturi constatate de incasat
									Total, din care:	din anii precedenti	din anul curent			
A						B	1	2	3=4+5	4	5	6	7	8=3-6-7
0702	01					fizice	29.000	29.000	67.429	12.319	55.110	39.590		27.839
	02					Impozit si taxa pe teren de la persoane								
	02					juridice	2.500	2.500	23.548	13.491	10.057	5.140		18.408
	03					Impozitul pe terenul extravilan	77.000	94.840	240.670	41.501	199.169	93.010		147.660
	50					Alte impozite si taxe pe proprietate	1.500	2.500	4.824		4.824	4.658		166
1000	02					A4 IMPOZITE SI TAXE PE BUNURI SI SERVICII	1.868.900	1.859.900	1.896.862	28.649	1.868.213	1.859.565		37.297
1102						SUME DEFALCATE DIN TVA	1.821.400	1.812.400	1.808.380		1.808.380	1.808.380		
	02					Sume defalcate din taxa pe valoarea adaugata pentru finantarea cheltuie- lilor descentralizate la nivelul comunelor,oraselor, municipiilor, sectoarelor si Municipiului Bucuresti	1.411.000	1.364.000	1.359.980		1.359.980	1.359.980		
	05					Sume defalcate din taxa pe valoarea adaugata pentru drumuri	72.400	72.400	72.400		72.400	72.400		
	06					Sume defalcate din taxa pe valoarea adaugata pentru echilibrarea bugetelor locale	338.000	376.000	376.000		376.000	376.000		
1602						TAXE PE UTILIZAREA BUNURILOR, AUTORIZAREA UTILIZARII BUNURILOR SAU PE DESFASURAREA DE ACTIVITATI	47.500	47.500	88.482	28.649	59.833	51.185		37.297
	02					Impozit pe mijloacele de transport	46.000	46.000	86.480	28.618	57.862	49.340		37.140
	01					Impozit pe mijloacele de transport								
	01					detinute de persoane fizice*)	39.000	39.000	77.586	27.595	49.991	44.706		32.880
	02					Impozit pe mijloace de transport								
	02					detinute persoane de juridice*)	7.000	7.000	8.894	1.023	7.871	4.634		4.260
	03					Taxe si tarife pentru eliberarea de								

Capi- tol	Sub- capi- tol	Pa- ra- graf	Gru- pa / Titlu	Ar- ti- col	Ali- ne- at	Denumire indicator	Prevederi bugetare initiale	Prevederi bugetare definitive	Drepturi constatate			Incasari realizate	Stingeri pe alte cai decat incasari	Drepturi constatate de incasat
									Total, din care:	din anii precedenti	din anul curent			
A						B	1	2	3=4+5	4	5	6	7	8=3-6-7
1602 50						licente si autorizatii de functionare	1.500	1.500	1.558	31	1.527	1.401		157
						Alte taxe pe utilizarea bunurilor, autorizarea utilizarii bunurilor sau pe desfasurare de activitati			444		444	444		
2900 02						C. VENITURI NEFISCALE	-546.400	-534.210	-229.532	138.432	-367.964	-410.012		180.480
3000						C1. VENITURI DIN PROPRIETATE	8.000	8.000	12.211	3.461	8.750	7.592		4.619
3002						VENITURI DIN PROPRIETATE	8.000	8.000	12.211	3.461	8.750	7.592		4.619
05						Venituri din concesiuni si inchirieri	8.000	8.000	12.211	3.461	8.750	7.592		4.619
3300 02						C2. VANZARI DE BUNURI SI SERVICII	-554.400	-542.210	-241.743	134.971	-376.714	-417.604		175.861
3402						VENITURI DIN TAXE ADMINISTRATIVE, ELIBERARI PERMISE		2.000	2.740		2.740	2.740		
02						Taxe extrajudiciare de timbru		2.000	2.740		2.740	2.740		
3502						AMENZI, PENALITATI SI CONFISCARI		14.500	163.425	112.765	50.660	29.202		134.223
01						Venituri din amenzi si alte sanctiuni aplicate potrivit dispozitiilor legale		14.500	163.425	112.765	50.660	29.202		134.223
3602						DIVERSE VENITURI	108.000	185.500	214.254	22.206	192.048	172.616		41.638
05						Varsaminte din veniturile si/sau disponibilitatile institutiilor publice		12.410	14.474		14.474	14.474		
06						Taxe speciale	108.000	128.090	153.571	22.206	131.365	112.980		40.591
11						Venituri din ajutoare de stat recuperate			1.047		1.047			1.047
50						Alte venituri		45.000	45.162		45.162	45.162		
3702						TRANSFERURI VOLUNTARE, ALTELE DECAT SUBVENTIILE	-662.400	-744.210	-622.162		-622.162	-622.162		
03						Varsaminte din sectiunea de functionare pentru finantarea sectiunii de dezvoltare a bugetului local(cu semnul minus)	-662.400	-744.210	-622.162		-622.162	-622.162		

Capi- tol	Sub- capi- tol	Pa- ra- graf	Gru- pa / Titlu	Ar- ti- col	Ali- ne- at	Denumire indicator	Prevederi bugetare initiale	Prevederi bugetare definitive	Drepturi constatate			Incasari realizate	Stingeri pe alte cai decat incasari	Drepturi constatate de incasat
									Total, din care:	din anii precedenti	din anul curent			
A						B	1	2	3=4+5	4	5	6	7	8=3-6-7
4100	02					IV. SUBVENTII	60.000	60.000	54.231		54.231	54.231		
4200						SUBVENTII DE LA ALTE NIVELE ALE ADMINISTRATIEI PUBLICE	60.000	60.000	54.231		54.231	54.231		
4202						SUBVENTII DE LA BUGETUL DE STAT	60.000	60.000	54.231		54.231	54.231		
	34					Subventii pentru acordarea ajutorului pentru incalzirea locuintei cu lemne, carbuni,combustibili petrolieri	60.000	60.000	54.231		54.231	54.231		

Conducatorul institutiei,

Conducatorul compartimentului
financiar-contabil

TOTAL JUDET

CONTUL DE EXECUTIE AL BUGETULUI LOCAL - CHELTUIELI
SECTIUNEA DE FUNCTIONARE
31.12.2012

Pag. 1 - lei-

Capi- tol	Sub- capi- tol	Pa- ra- graf	Gru- pa / Titlu	Ar- ti- col	Ali- ne- at	Denumire indicator	Credite de angajament	Credite bugetare		Angajamente bugetare	Angajamente legale	Plati efectuate	Angajamente legale de platit	Cheltuieli efective
								initiale	definitive					
A						B	1	2	3	4	5	6	7=5-6	8
5002						TOTAL CHELTUIELI		2.590.910	2.888.830	2.656.793	2.656.793	2.656.793		2.700.327
			01			CHELTUIELI CURENTE		2.590.910	2.888.830	2.656.793	2.656.793	2.656.793		2.700.327
			10			TITLUL I CHELTUIELI DE PERSONAL		1.383.980	1.513.490	1.510.461	1.510.461	1.510.461		1.535.671
			10	01		Cheltuieli salariale in bani		1.100.900	1.198.300	1.196.005	1.196.005	1.196.005		1.216.253
			10	01	01	Salarii de baza		752.400	843.130	842.901	842.901	842.901		843.121
			10	01	12	Indemnizatii platite unor persoane din afara unitatii		34.400	47.320	47.301	47.301	47.301		47.442
			10	01	30	Alte drepturi salariale in bani		314.100	307.850	305.803	305.803	305.803		325.690
			10	03		Contributii		283.080	315.190	314.456	314.456	314.456		319.418
			10	03	01	Contributii de asigurari sociale de stat		211.700	239.290	239.255	239.255	239.255		243.008
			10	03	02	Contributii de asigurari de somaj		6.080	5.820	5.635	5.635	5.635		5.718
			10	03	03	Contributii de asigurari sociale de sanatate		53.450	61.210	61.028	61.028	61.028		61.972
			10	03	04	Contributii de asigurari pentru accidente de munca si boli profesionale		3.030	1.930	1.726	1.726	1.726		1.754
			10	03	06	Contributii pentru concedii si indemnizatii		8.820	6.940	6.812	6.812	6.812		6.966
			20			TITLUL II BUNURI SI SERVICII		798.810	1.100.010	897.440	897.440	897.440		915.764
			20	01		Bunuri si servicii		545.710	793.910	627.602	627.602	627.602		627.602
			20	01	01	Furnituri de birou		16.000	20.000	15.729	15.729	15.729		15.729
			20	01	02	Materiale pentru curatenie		4.400	4.400	3.800	3.800	3.800		3.800
			20	01	03	Incalzit, iluminat si forta motrica		115.000	164.200	160.718	160.718	160.718		160.718
			20	01	05	Carburanti si lubrifianti		30.700	30.700	23.254	23.254	23.254		23.254
			20	01	06	Piese de schimb		18.000	12.230	8.664	8.664	8.664		8.664
			20	01	07	Transport		15.000	18.500	18.343	18.343	18.343		18.343

Capi- tol	Sub- capi- tol	Pa- ra- graf	Gru- pa / Titlu	Ar- ti- col	Ali- ne- at	Denumire indicator	Credite de angajament	Credite bugetare		Angajamente bugetare	Angajamente legale	Plati efectuate	Angajamente legale de platit	Cheltuieli efective
								initiale	definitive					
A						B	1	2	3	4	5	6	7=5-6	8
			20	01	08	Posta, telecomunicatii, radio, tv, internet		34.000	41.800	35.423	35.423	35.423		35.423
			20	01	09	Materiale si prestari de servicii cu caracter functional		64.000	74.000	60.327	60.327	60.327		60.327
			20	01	30	Alte bunuri si servicii pentru intretinere si functionare		248.610	428.080	301.344	301.344	301.344		301.344
			20	02		Reparatii curente		10.000	41.100	41.015	41.015	41.015		41.015
			20	04		Medicamente si materiale sanitare		2.000	800	762	762	762		762
			20	04	02	Materiale sanitare		2.000	800	762	762	762		762
			20	05		Bunuri de natura obiectelor de inventar								18.324
			20	05	30	Alte obiecte de inventar								18.324
			20	06		Deplasari, detasari, transferari		10.200	10.720	10.694	10.694	10.694		10.694
			20	06	01	Deplasari interne, detasari, transferari		10.200	10.720	10.694	10.694	10.694		10.694
			20	09		Materiale de laborator		2.000						
			20	11		Carti, publicatii si materiale documentare		2.000	2.000	2.000	2.000	2.000		2.000
			20	12		Consultanta si expertiza		8.000	8.000	7.480	7.480	7.480		7.480
			20	13		Pregatire profesionala		22.000	22.000	1.729	1.729	1.729		1.729
			20	14		Protectia muncii		9.400	7.400	5.496	5.496	5.496		5.496
			20	19		Contributii ale administratiei publice locale la realizarea unor lucrari si servicii de interes public local, in baza unor conventii sau contracte de asociere		11.500	23.500	16.420	16.420	16.420		16.420
			20	30		Alte cheltuieli		176.000	190.580	184.242	184.242	184.242		184.242
			20	30	01	Reclama si publicitate		4.000	4.000	2.964	2.964	2.964		2.964
			20	30	02	Protocol si reprezentare			1.710	1.710	1.710	1.710		1.710

Capi- tol	Sub- capi- tol	Pa- ra- graf	Gru- pa / Titlu	Ar- ti- col	Ali- ne- at	Denumire indicator	Credite de angajament	Credite bugetare		Angajamente bugetare	Angajamente legale	Plati efectuate	Angajamente legale de platit	Cheltuieli efective	
								initiale	definitive						
A						B	1	2	3	4	5	6	7=5-6	8	
5100 02 5102			20	30	03	Prime de asigurare non-viata		6.200	5.210	4.962	4.962	4.962		4.962	
			20	30	04	Chirii		6.800	5.660	5.656	5.656	5.656		5.656	
			20	30	09	Executarea silita a creantelor bugetare		2.000	2.000						
			20	30	30	Alte cheltuieli cu bunuri si servicii		157.000	172.000	168.950	168.950	168.950		168.950	
			50			TITLUL V FONDURI DE REZERVA		172.120							
			50	04		Fond de rezerva bugetara la dispozitia autoritatilor locale		172.120							
			51			TITLUL VI TRANSFERURI INTRE UNITATI ALE ADMINISTRATIEI PUBLICE		17.000	32.900	12.316	12.316	12.316		12.316	
			51	01		Transferuri curente		17.000	32.900	12.316	12.316	12.316		12.316	
			51	01	01	Transferuri catre institutii publice		17.000	32.900	12.316	12.316	12.316		12.316	
			57			TITLUL VIII ASISTENTA SOCIALA		174.000	197.430	191.661	191.661	191.661		191.661	
			57	02		Ajutoare sociale		174.000	197.430	191.661	191.661	191.661		191.661	
			57	02	01	Ajutoare sociale in numerar		174.000	197.430	191.661	191.661	191.661		191.661	
			59			TITLUL IX ALTE CHELTUIELI		45.000	45.000	44.915	44.915	44.915		44.915	
			59	01		Burse		35.000	35.000	34.915	34.915	34.915		34.915	
			59	12		Sustinerea cultelor		10.000	10.000	10.000	10.000	10.000		10.000	
						Partea I-a SERVICII PUBLICE GENERALE		805.380	813.720	697.865	697.865	697.865		711.287	
						AUTORITATI PUBLICE SI ACTIUNI EXTERNE		633.260	785.220	673.493	673.493	673.493		686.915	
					01	CHELTUIELI CURENTE		633.260	785.220	673.493	673.493	673.493		686.915	
					10	TITLUL I CHELTUIELI DE PERSONAL		335.160	343.910	341.607	341.607	341.607		346.174	
					10	01	Cheltuieli salariale in bani		268.800	274.310	272.305	272.305	272.305		276.359
					10	01	01	Salarii de baza		206.900	226.200	226.191	226.191		229.063
					10	01	12	Indemnizatii platite unor persoane din afara unitatii		34.400	27.320	27.316	27.316		27.457
					10	01	30	Alte drepturi salariale in bani		27.500	20.790	18.798	18.798		19.839

Capi- tol	Sub- capi- tol	Pa- ra- graf	Gru- pa / Titlu	Ar- ti- col	Ali- ne- at	Denumire indicator	Credite de angajament	Credite bugetare		Angajamente bugetare	Angajamente legale	Plati efectuate	Angajamente legale de platit	Cheltuieli efective
								initiale	definitive					
A						B	1	2	3	4	5	6	7=5-6	8
			10	03		Contributii		66.360	69.600	69.302	69.302	69.302		69.815
			10	03	01	Contributii de asigurari sociale de stat		48.800	51.400	51.385	51.385	51.385		51.769
			10	03	02	Contributii de asigurari de somaj		1.200	1.200	1.177	1.177	1.177		1.186
			10	03	03	Contributii de asigurari sociale de sanatate		14.000	14.390	14.265	14.265	14.265		14.367
			10	03	04	Contributii de asigurari pentru accidente de munca si boli profesionale		360	410	372	372	372		375
			10	03	06	Contributii pentru concedii si indemnizatii		2.000	2.200	2.103	2.103	2.103		2.118
			20			TITLUL II BUNURI SI SERVICII		298.100	441.310	331.886	331.886	331.886		340.741
			20	01		Bunuri si servicii		103.600	219.810	145.931	145.931	145.931		145.931
			20	01	01	Furnituri de birou		10.000	10.000	9.734	9.734	9.734		9.734
			20	01	02	Materiale pentru curatenie		2.000	2.000	1.800	1.800	1.800		1.800
			20	01	03	Incalzit, iluminat si forta motrica		15.000	15.000	15.000	15.000	15.000		15.000
			20	01	05	Carburanti si lubrifianti		11.600	11.600	8.564	8.564	8.564		8.564
			20	01	06	Piese de schimb			2.000	1.440	1.440	1.440		1.440
			20	01	08	Posta, telecomunicatii, radio, tv, internet		24.000	34.000	27.623	27.623	27.623		27.623
			20	01	30	Alte bunuri si servicii pentru intretinere si functionare		41.000	145.210	81.770	81.770	81.770		81.770
			20	05		Bunuri de natura obiectelor de inventar								8.855
			20	05	30	Alte obiecte de inventar								8.855
			20	06		Deplasari, detasari, transferari		10.000	10.000	10.004	10.004	10.004		10.004
			20	06	01	Deplasari interne, detasari, transferari		10.000	10.000	10.004	10.004	10.004		10.004
			20	12		Consultanta si expertiza		8.000	8.000	7.480	7.480	7.480		7.480

Capi- tol	Sub- capi- tol	Pa- ra- graf	Gru- pa / Titlu	Ar- ti- col	Ali- ne- at	Denumire indicator	Credite de angajament	Credite bugetare		Angajamente bugetare	Angajamente legale	Plati efectuate	Angajamente legale de platit	Cheltuieli efective
								initiale	definitive					
A						B	1	2	3	4	5	6	7=5-6	8
5402			20	13		Pregatire profesionala		20.000	20.000					
			20	14		Protectia muncii		6.000	6.000	4.096	4.096	4.096		4.096
			20	19		Contributii ale administratiei publice locale la realizarea unor lucrari si servicii de interes public local, in baza unor conventii sau contracte de asociere		11.500	23.500	16.420	16.420	16.420		16.420
			20	30		Alte cheltuieli		139.000	154.000	147.955	147.955	147.955		147.955
			20	30	01	Reclama si publicitate		4.000	4.000	2.964	2.964	2.964		2.964
			20	30	03	Prime de asigurare non-viata		1.000	1.000	991	991	991		991
			20	30	09	Executarea silita a creantelor bugetare		2.000	2.000					
			20	30	30	Alte cheltuieli cu bunuri si servicii		132.000	147.000	144.000	144.000	144.000		144.000
						ALTE SERVICII PUBLICE GENERALE		172.120	28.500	24.372	24.372	24.372		24.372
			01			CHELTUIELI CURENTE		172.120	28.500	24.372	24.372	24.372		24.372
			10			TITLUL I CHELTUIELI DE PERSONAL			20.000	19.985	19.985	19.985		19.985
			10	01		Cheltuieli salariale in bani			20.000	19.985	19.985	19.985		19.985
			10	01	12	Indemnizatii platite unor persoane din afara unitatii			20.000	19.985	19.985	19.985		19.985
			20			TITLUL II BUNURI SI SERVICII			8.500	4.387	4.387	4.387		4.387
			20	01		Bunuri si servicii			6.270	2.159	2.159	2.159		2.159
			20	01	30	Alte bunuri si servicii pentru intretinere si functionare			6.270	2.159	2.159	2.159		2.159
			20	06		Deplasari, detasari, transferari			520	518	518	518		518
			20	06	01	Deplasari interne, detasari, transferari			520	518	518	518		518
			20	30		Alte cheltuieli			1.710	1.710	1.710	1.710		1.710
			20	30	02	Protocol si reprezentare			1.710	1.710	1.710	1.710		1.710
			50			TITLUL V FONDURI DE REZERVA		172.120						

Capi- tol	Sub- capi- tol	Pa- ra- graf	Gru- pa / Titlu	Ar- ti- col	Ali- ne- at	Denumire indicator	Credite de angajament	Credite bugetare		Angajamente bugetare	Angajamente legale	Plati efectuate	Angajamente legale de platit	Cheltuieli efective
								initiale	definitive					
A						B	1	2	3	4	5	6	7=5-6	8
50 04						Fond de rezerva bugetara la dispozitia autoritatilor locale		172.120						
6000 02						Partea II-a APARARE, ORDINE PUBLICA SI SIGURANTA NATIONALA		14.300	47.740	16.574	16.574	16.574		28.261
6102						ORDINE PUBLICA SI SIGURANTA NATIONALA		14.300	47.740	16.574	16.574	16.574		28.261
01						CHELTUIELI CURENTE		14.300	47.740	16.574	16.574	16.574		28.261
10						TITLUL I CHELTUIELI DE PERSONAL			12.450	12.384	12.384	12.384		14.602
10 01						Cheltuieli salariale in bani			9.750	9.714	9.714	9.714		11.453
10 01 01						Salarii de baza			9.150	9.119	9.119	9.119		10.858
10 01 30						Alte drepturi salariale in bani			600	595	595	595		595
10 03						Contributii			2.700	2.670	2.670	2.670		3.149
10 03 01						Contributii de asigurari sociale de stat			2.030	2.022	2.022	2.022		2.384
10 03 02						Contributii de asigurari de somaj			50	48	48	48		57
10 03 03						Contributii de asigurari sociale de sanatate			510	504	504	504		594
10 03 04						Contributii de asigurari pentru accidente de munca si boli profesionale			20	12	12	12		15
10 03 06						Contributii pentru concedii si indemnizatii			90	84	84	84		99
20						TITLUL II BUNURI SI SERVICII		14.300	35.290	4.190	4.190	4.190		13.659
20 01						Bunuri si servicii		10.900	31.890	1.052	1.052	1.052		1.052
20 01 01						Furnituri de birou			4.000					
20 01 02						Materiale pentru curatenie		400	400					
20 01 05						Carburanti si lubrifianti		2.000	2.000					
20 01 06						Piese de schimb		3.000	3.000					

Capi- tol	Sub- capi- tol	Pa- ra- graf	Gru- pa / Titlu	Ar- ti- col	Ali- ne- at	Denumire indicator	Credite de angajament	Credite bugetare		Angajamente bugetare	Angajamente legale	Plati efectuate	Angajamente legale de platit	Cheltuieli efective		
								initiale	definitive							
A						B	1	2	3	4	5	6	7=5-6	8		
6500 02 6502				20	01	30	Alte bunuri si servicii pentru intretinere si functionare		5.500	22.490	1.052	1.052	1.052		1.052	
				20	05		Bunuri de natura obiectelor de inventar								9.469	
				20	05	30	Alte obiecte de inventar									9.469
				20	06		Deplasari, detasari, transferari		200	200	172	172	172		172	
				20	06	01	Deplasari interne, detasari, transferari		200	200	172	172	172		172	
				20	30		Alte cheltuieli		3.200	3.200	2.966	2.966	2.966		2.966	
				20	30	03	Prime de asigurare non-viata		3.200	3.200	2.966	2.966	2.966		2.966	
							Partea III-a CHELTUIELI SOCIAL-CULTURALE		1.489.290	1.702.680	1.670.391	1.670.391	1.670.391		1.688.193	
							INVATAMANT		1.283.290	1.442.050	1.440.684	1.440.684	1.440.684		1.458.486	
					01		CHELTUIELI CURENTE		1.283.290	1.442.050	1.440.684	1.440.684	1.440.684		1.458.486	
				10			TITLUL I CHELTUIELI DE PERSONAL		1.005.880	1.092.540	1.091.980	1.091.980	1.091.980		1.109.782	
				10	01		Cheltuieli salariale in bani		798.500	859.290	859.097	859.097	859.097		873.064	
				10	01	01	Salarii de baza		515.000	575.930	575.786	575.786	575.786		570.631	
				10	01	30	Alte drepturi salariale in bani		283.500	283.360	283.311	283.311	283.311		302.433	
				10	03		Contributii		207.380	233.250	232.883	232.883	232.883		236.718	
				10	03	01	Contributii de asigurari sociale de stat		155.880	178.600	178.590	178.590	178.590		181.495	
				10	03	02	Contributii de asigurari de somaj		4.700	4.390	4.236	4.236	4.236		4.299	
				10	03	03	Contributii de asigurari sociale de sanatate		37.690	44.490	44.443	44.443	44.443		45.170	
				10	03	04	Contributii de asigurari pentru accidente de munca si boli profesionale		2.610	1.440	1.288	1.288	1.288		1.309	
				10	03	06	Contributii pentru concedii si indemnizatii		6.500	4.330	4.326	4.326	4.326		4.445	
				20			TITLUL II BUNURI SI SERVICII		242.410	314.510	313.789	313.789	313.789		313.789	

Capi- tol	Sub- capi- tol	Pa- ra- graf	Gru- pa / Titlu	Ar- ti- col	Ali- ne- at	Denumire indicator	Credite de angajament	Credite bugetare		Angajamente bugetare	Angajamente legale	Plati efectuate	Angajamente legale de platit	Cheltuieli efective
								initiale	definitive					
A						B	1	2	3	4	5	6	7=5-6	8
6602			20	01		Bunuri si servicii		187.210	235.540	235.272	235.272	235.272		235.272
			20	01	01	Furnituri de birou		6.000	6.000	5.995	5.995	5.995		5.995
			20	01	02	Materiale pentru curatenie		2.000	2.000	2.000	2.000	2.000		2.000
			20	01	03	Incalzit, iluminat si forta motrica		100.000	135.700	135.698	135.698	135.698		135.698
			20	01	05	Carburanti si lubrifianti		10.000	10.000	9.910	9.910	9.910		9.910
			20	01	06	Piese de schimb		15.000	7.230	7.224	7.224	7.224		7.224
			20	01	07	Transport		15.000	18.500	18.343	18.343	18.343		18.343
			20	01	08	Posta, telecomunicatii, radio, tv, internet		10.000	7.800	7.800	7.800	7.800		7.800
			20	01	30	Alte bunuri si servicii pentru intretinere si functionare		29.210	48.310	48.302	48.302	48.302		48.302
			20	02		Reparatii curente		10.000	41.100	41.015	41.015	41.015		41.015
			20	04		Medicamente si materiale sanitare		2.000	800	762	762	762		762
			20	04	02	Materiale sanitare		2.000	800	762	762	762		762
			20	09		Materiale de laborator		2.000						
			20	11		Carti, publicatii si materiale documentare		2.000	2.000	2.000	2.000	2.000		2.000
			20	13		Pregatire profesionala		2.000	2.000	1.729	1.729	1.729		1.729
			20	14		Protectia muncii		3.400	1.400	1.400	1.400	1.400		1.400
			20	30		Alte cheltuieli		33.800	31.670	31.611	31.611	31.611		31.611
			20	30	03	Prime de asigurare non-viata		2.000	1.010	1.005	1.005	1.005		1.005
			20	30	04	Chirii		6.800	5.660	5.656	5.656	5.656		5.656
			20	30	30	Alte cheltuieli cu bunuri si servicii		25.000	25.000	24.950	24.950	24.950		24.950
			59			TITLUL IX ALTE CHELTUIELI		35.000	35.000	34.915	34.915	34.915		34.915
			59	01		Burse		35.000	35.000	34.915	34.915	34.915		34.915
						SANATATE			15.300	11.756	11.756	11.756		11.756

Capi- tol	Sub- capi- tol	Pa- ra- graf	Gru- pa / Titlu	Ar- ti- col	Ali- ne- at	Denumire indicator	Credite de angajament	Credite bugetare		Angajamente bugetare	Angajamente legale	Plati efectuate	Angajamente legale de platit	Cheltuieli efective
								initiale	definitive					
A						B	1	2	3	4	5	6	7=5-6	8
6702			01			CHELTUIELI CURENTE			15.300	11.756	11.756	11.756		11.756
			20			TITLUL II BUNURI SI SERVICII			15.300	11.756	11.756	11.756		11.756
			20	01		Bunuri si servicii			15.300	11.756	11.756	11.756		11.756
			20	01	03	Incalzit, iluminat si forta motrica			13.500	10.020	10.020	10.020		10.020
			20	01	30	Alte bunuri si servicii pentru intretinere si functionare			1.800	1.736	1.736	1.736		1.736
						CULTURA, RECREERE SI RELIGIE		32.000	47.900	26.290	26.290	26.290		26.290
			01			CHELTUIELI CURENTE		32.000	47.900	26.290	26.290	26.290		26.290
			20			TITLUL II BUNURI SI SERVICII		5.000	5.000	3.974	3.974	3.974		3.974
			20	01		Bunuri si servicii		5.000	5.000	3.974	3.974	3.974		3.974
			20	01	30	Alte bunuri si servicii pentru intretinere si functionare		5.000	5.000	3.974	3.974	3.974		3.974
6802			51			TITLUL VI TRANSFERURI INTRE UNITATI ALE ADMINISTRATIEI PUBLICE		17.000	32.900	12.316	12.316	12.316		12.316
			51	01		Transferuri curente		17.000	32.900	12.316	12.316	12.316		12.316
			51	01	01	Transferuri catre institutiile publice		17.000	32.900	12.316	12.316	12.316		12.316
			59			TITLUL IX ALTE CHELTUIELI		10.000	10.000	10.000	10.000	10.000		10.000
			59	12		Sustinerea cultelor		10.000	10.000	10.000	10.000	10.000		10.000
						ASIGURARI SI ASISTENTA SOCIALA		174.000	197.430	191.661	191.661	191.661		191.661
			01			CHELTUIELI CURENTE		174.000	197.430	191.661	191.661	191.661		191.661
			57			TITLUL VIII ASISTENTA SOCIALA		174.000	197.430	191.661	191.661	191.661		191.661
			57	02		Ajutoare sociale		174.000	197.430	191.661	191.661	191.661		191.661
			57	02	01	Ajutoare sociale in numerar		174.000	197.430	191.661	191.661	191.661		191.661
7000	02				Partea IV-a SERVICII SI DEZVOLTARE PUBLICA, LOCUINTE, MEDIU SI APE		236.940	258.590	225.237	225.237	225.237		225.860	
7002					LOCUINTE, SERVICII SI DEZVOLTARE PUBLICA		128.940	150.590	131.177	131.177	131.177		131.800	

Capi- tol	Sub- capi- tol	Pa- ra- graf	Gru- pa / Titlu	Ar- ti- col	Ali- ne- at	Denumire indicator	Credite de angajament	Credite bugetare		Angajamente bugetare	Angajamente legale	Plati efectuate	Angajamente legale de platit	Cheltuieli efective
								initiale	definitive					
A						B	1	2	3	4	5	6	7=5-6	8
7402			01			CHELTUIELI CURENTE		128.940	150.590	131.177	131.177	131.177		131.800
			10			TITLUL I CHELTUIELI DE PERSONAL		42.940	44.590	44.505	44.505	44.505		45.128
			10	01		Cheltuieli salariale in bani		33.600	34.950	34.904	34.904	34.904		35.392
			10	01	01	Salarii de baza		30.500	31.850	31.805	31.805	31.805		32.569
			10	01	30	Alte drepturi salariale in bani		3.100	3.100	3.099	3.099	3.099		2.823
			10	03		Contributii		9.340	9.640	9.601	9.601	9.601		9.736
			10	03	01	Contributii de asigurari sociale de stat		7.020	7.260	7.258	7.258	7.258		7.360
			10	03	02	Contributii de asigurari de somaj		180	180	174	174	174		176
			10	03	03	Contributii de asigurari sociale de sanatate		1.760	1.820	1.816	1.816	1.816		1.841
			10	03	04	Contributii de asigurari pentru accidente de munca si boli profesionale		60	60	54	54	54		55
			10	03	06	Contributii pentru concedii si indemnizatii		320	320	299	299	299		304
			20			TITLUL II BUNURI SI SERVICII		86.000	106.000	86.672	86.672	86.672		86.672
			20	01		Bunuri si servicii		86.000	106.000	86.672	86.672	86.672		86.672
			20	01	05	Carburanti si lubrifianti		7.100	7.100	4.780	4.780	4.780		4.780
			20	01	09	Materiale si prestari de servicii cu caracter functional		64.000	74.000	60.327	60.327	60.327		60.327
			20	01	30	Alte bunuri si servicii pentru intretinere si functionare		14.900	24.900	21.565	21.565	21.565		21.565
						PROTECTIA MEDIULUI		108.000	108.000	94.060	94.060	94.060		94.060
			01			CHELTUIELI CURENTE		108.000	108.000	94.060	94.060	94.060		94.060
			20			TITLUL II BUNURI SI SERVICII		108.000	108.000	94.060	94.060	94.060		94.060
			20	01		Bunuri si servicii		108.000	108.000	94.060	94.060	94.060		94.060

Capi- tol	Sub- capi- tol	Pa- ra- graf	Gru- pa / Titlu	Ar- ti- col	Ali- ne- at	Denumire indicator	Credite de angajament	Credite bugetare		Angajamente bugetare	Angajamente legale	Plati efectuate	Angajamente legale de platit	Cheltuieli efective
								initiale	definitive					
A						B	1	2	3	4	5	6	7=5-6	8
8000	02	8402	20	01	30	Alte bunuri si servicii pentru								
						intretinere si functionare		108.000	108.000	94.060	94.060	94.060		94.060
						Partea V-a ACTIUNI ECONOMICE		45.000	66.100	46.726	46.726	46.726		46.726
						TRANSPORTURI		35.000	35.000	15.807	15.807	15.807		15.807
						CHELTUIELI CURENTE		35.000	35.000	15.807	15.807	15.807		15.807
8702			20			TITLUL II BUNURI SI SERVICII		35.000	35.000	15.807	15.807	15.807		15.807
						Bunuri si servicii		35.000	35.000	15.807	15.807	15.807		15.807
						Alte bunuri si servicii pentru								
						intretinere si functionare		35.000	35.000	15.807	15.807	15.807		15.807
						ALTE ACTIUNI ECONOMICE		10.000	31.100	30.919	30.919	30.919		30.919
						CHELTUIELI CURENTE		10.000	31.100	30.919	30.919	30.919		30.919
						TITLUL II BUNURI SI SERVICII		10.000	31.100	30.919	30.919	30.919		30.919
						Bunuri si servicii		10.000	31.100	30.919	30.919	30.919		30.919
						Alte bunuri si servicii pentru								
						intretinere si functionare		10.000	31.100	30.919	30.919	30.919		30.919
9902	96					excedent/deficit sect funct						361.102		

Conducatorul institutiei,

Conducatorul compartimentului
financiar-contabil

**CONTUL DE EXECUTIE AL INSTITUTIILOR PUBLICE FINANTATE
DIN VENITURI PROPRII SI SUBVENTII DIN BUGETUL LOCAL - VENITURI
SECTIUNEA DE FUNCTIONARE
31.12.2012**

Pag. 1 - lei-

Capi- tol	Sub- capi- tol	Pa- ra- graf	Gru- pa / Titlu	Ar- ti- col	Ali- ne- at	Denumire indicator	Prevederi bugetare initiale	Prevederi bugetare definitive	Drepturi constatate			Incasari realizate	Stingeri pe alte cai decat incasari	Drepturi constatate de incasat
									Total, din care:	din anii precedenti	din anul curent			
A						B	1	2	3=4+5	4	5	6	7	8=3-6-7
0001	10					TOTAL VENITURI-VENITURI	169.500	168.400	142.098	44.267	97.831	75.073	104	66.921
0002						I. VENITURI CURENTE	152.500	135.500	129.782	44.267	85.515	62.757	104	66.921
2900						C. VENITURI NEFISCALE	152.500	135.500	129.782	44.267	85.515	62.757	104	66.921
3000						C1. VENITURI DIN PROPRIETATE	119.000	119.000	135.590	34.036	101.554	70.260		65.330
3010						VENITURI DIN PROPRIETATE	119.000	119.000	135.590	34.036	101.554	70.260		65.330
	03					Restituiri de fonduri din finantarea bugetara a anilor precedenti			8.764		8.764	8.764		
	05					Venituri din concesiuni si inchirieri	73.000	73.000	80.746	33.861	46.885	22.576		58.170
	09					Venituri din utilizarea pasunilor comunale	46.000	46.000	46.080	175	45.905	38.920		7.160
3300	10					C2. VANZARI DE BUNURI SI SERVICII	33.500	16.500	-5.808	10.231	-16.039	-7.503	104	1.591
3310						VENITURI DIN PRESTARI DE SERVICII SI ALTE ACTIVITATI	62.500	45.500	30.910	10.231	20.679	29.215	104	1.591
	08					Venituri din prestari de servicii	48.000	28.000	8.645	8.131	514	8.645		
	19					Venituri din serbari si spectacole scolare manifestari culturale, artistice si sportive	12.000	15.000	20.165		20.165	20.165		
	50					Alte venituri din prestari de servicii si alte activitati	2.500	2.500	2.100	2.100		405	104	1.591
3610						DIVERSE VENITURI	17.000	17.000	3.282		3.282	3.282		
	50					Alte venituri	17.000	17.000	3.282		3.282	3.282		
3710						TRANSFERURI VOLUNTARE, ALTELE DECAT SUBVENTIILE	-46.000	-46.000	-40.000		-40.000	-40.000		
	03					Varsaminte din sectiunea de functionare pentru finantarea sectiunii de dezvoltare a bugetului local	-46.000	-46.000	-40.000		-40.000	-40.000		

Capi- tol	Sub- capi- tol	Pa- ra- graf	Gru- pa / Titlu	Ar- ti- col	Ali- ne- at	Denumire indicator	Prevederi bugetare initiale	Prevederi bugetare definitive	Drepturi constatate			Incasari realizate	Stingeri pe alte cai decat incasari	Drepturi constatate de incasat
									Total, din care:	din anii precedenti	din anul curent			
A						B	1	2	3=4+5	4	5	6	7	8=3-6-7
4100	10					IV. SUBVENTII	17.000	32.900	12.316		12.316	12.316		
4310						SUBVENTII DE LA ALTE ADMINISTRATII	17.000	32.900	12.316		12.316	12.316		
	09					Subventii pentru institutii publice	17.000	32.900	12.316		12.316	12.316		

Conducatorul institutiei,

Conducatorul compartimentului
financiar-contabil

TOTAL JUDET

**DETALIEREA CHELTUIELILOR
INSTITUTII PUBLICE FINANTATE DIN VENITURI PROPRII
SI SUBVENTII DIN BUGETUL LOCAL
SECTIUNEA DE FUNCTIONARE
31.12.2012**

Pag. 1 - lei-

Capi- tol	Sub- capi- tol	Pa- ra- graf	Gru- pa / Titlu	Ar- ti- col	Ali- ne- at	Denumire indicator	Credite de angajament	Credite bugetare		Angajamente bugetare	Angajamente legale	Plati efectuate	Angajamente legale de platit	Cheltuieli efective
								initiale	definitive					
A						B	1	2	3	4	5	6	7=5-6	8
5010						TOTAL CHELTUIELI DIN VENITURI PROPRII								
						SI SUBVENTII		169.500	168.400	114.877	114.877	114.877		116.029
01						CHELTUIELI CURENTE		169.500	168.400	114.877	114.877	114.877		116.029
10						TITLUL I CHELTUIELI DE PERSONAL		23.020	11.510	11.466	11.466	11.466		9.555
10 01						Cheltuieli salariale in bani		18.000	9.000	8.994	8.994	8.994		7.495
10 01 01						Salarii de baza		16.500	8.100	8.094	8.094	8.094		6.595
10 01 30						Alte drepturi salariale in bani		1.500	900	900	900	900		900
10 03						Contributii		5.020	2.510	2.472	2.472	2.472		2.060
10 03 01						Contributii de asigurari sociale de stat		3.780	1.890	1.872	1.872	1.872		1.560
10 03 02						Contributii de asigurari de somaj		100	50	42	42	42		35
10 03 03						Contributii de asigurari sociale de sanatate		940	470	468	468	468		390
10 03 04						Contributii de asigurari pentru accidente de munca si boli profesionale		40	20	12	12	12		10
10 03 06						Contributii pentru concedii si indemnizatii		160	80	78	78	78		65
20						TITLUL II BUNURI SI SERVICII		146.480	156.890	103.411	103.411	103.411		106.474
20 01						Bunuri si servicii		63.980	61.170	42.081	42.081	42.081		42.081
20 01 01						Furnituri de birou		9.000	7.000	4.536	4.536	4.536		4.536
20 01 02						Materiale pentru curatenie			120	113	113	113		113
20 01 03						Incalzit, iluminat si forta motrica		24.000	24.000	18.691	18.691	18.691		18.691
20 01 05						Carburanti si lubrifianti		2.500	2.500	2.500	2.500	2.500		2.500
20 01 30						Alte bunuri si servicii pentru intretinere si functionare		28.480	27.550	16.241	16.241	16.241		16.241
20 02						Reparatii curente		79.500	92.720	61.158	61.158	61.158		61.158

Capi- tol	Sub- capi- tol	Pa- ra- graf	Gru- pa / Titlu	Ar- ti- col	Ali- ne- at	Denumire indicator	Credite de angajament	Credite bugetare		Angajamente bugetare	Angajamente legale	Plati efectuate	Angajamente legale de platit	Cheltuieli efective
								initiale	definitive					
A						B	1	2	3	4	5	6	7=5-6	8
6110			20	05		Bunuri de natura obiectelor de inventar								3.063
			20	05	30	Alte obiecte de inventar								3.063
			20	06		Deplasari, detasari, transferari		3.000	3.000	172	172	172		172
			20	06	01	Deplasari interne, detasari, transferari		3.000	3.000	172	172	172		172
						ORDINE PUBLICA SI SIGURANTA NATIONALA		48.000	28.000	16.623	16.623	16.623		14.712
					01	CHELTUIELI CURENTE		48.000	28.000	16.623	16.623	16.623		14.712
			10			TITLUL I CHELTUIELI DE PERSONAL		23.020	11.510	11.466	11.466	11.466		9.555
			10	01		Cheltuieli salariale in bani		18.000	9.000	8.994	8.994	8.994		7.495
			10	01	01	Salarii de baza		16.500	8.100	8.094	8.094	8.094		6.595
			10	01	30	Alte drepturi salariale in bani		1.500	900	900	900	900		900
			10	03		Contributii		5.020	2.510	2.472	2.472	2.472		2.060
			10	03	01	Contributii de asigurari sociale de stat		3.780	1.890	1.872	1.872	1.872		1.560
			10	03	02	Contributii de asigurari de somaj		100	50	42	42	42		35
			10	03	03	Contributii de asigurari sociale de sanatate		940	470	468	468	468		390
			10	03	04	Contributii de asigurari pentru accidente de munca si boli profesionale		40	20	12	12	12		10
			10	03	06	Contributii pentru concedii si indemnizatii		160	80	78	78	78		65
			20			TITLUL II BUNURI SI SERVICII		24.980	16.490	5.157	5.157	5.157		5.157
			20	01		Bunuri si servicii		24.980	16.490	5.157	5.157	5.157		5.157
	6710			20	01	01	Furnituri de birou		4.000	2.000				
			20	01	30	Alte bunuri si servicii pentru intretinere si functionare		20.980	14.490	5.157	5.157	5.157		5.157
						CULTURA, RECREERE SI RELIGIE		29.000	47.900	41.245	41.245	41.245		43.593

Capi- tol	Sub- capi- tol	Pa- ra- graf	Gru- pa / Titlu	Ar- ti- col	Ali- ne- at	Denumire indicator	Credite de angajament	Credite bugetare		Angajamente bugetare	Angajamente legale	Plati efectuate	Angajamente legale de platit	Cheltuieli efective
								initiale	definitive					
A						B	1	2	3	4	5	6	7=5-6	8
7010			01			CHELTUIELI CURENTE		29.000	47.900	41.245	41.245	41.245		43.593
			20			TITLUL II BUNURI SI SERVICII		29.000	47.900	41.245	41.245	41.245		43.593
			20	01		Bunuri si servicii		27.500	33.180	27.141	27.141	27.141		27.141
			20	01	02	Materiale pentru curatenie			120	113	113	113		113
			20	01	03	Incalzit, iluminat si forta motrica		20.000	20.000	15.944	15.944	15.944		15.944
			20	01	30	Alte bunuri si servicii pentru intretinere si functionare		7.500	13.060	11.084	11.084	11.084		11.084
			20	02		Reparatii curente		1.500	14.720	14.104	14.104	14.104		14.104
			20	05		Bunuri de natura obiectelor de inventar								2.348
			20	05	30	Alte obiecte de inventar								2.348
						LOCUINTE, SERVICII SI DEZVOLTARE PUBLICA		73.000	73.000	41.551	41.551	41.551		41.551
8710			01			CHELTUIELI CURENTE		73.000	73.000	41.551	41.551	41.551		41.551
			20			TITLUL II BUNURI SI SERVICII		73.000	73.000	41.551	41.551	41.551		41.551
			20	01		Bunuri si servicii		8.000	8.000	6.403	6.403	6.403		6.403
			20	01	01	Furnituri de birou		4.000	4.000	3.656	3.656	3.656		3.656
			20	01	03	Incalzit, iluminat si forta motrica		4.000	4.000	2.747	2.747	2.747		2.747
			20	02		Reparatii curente		62.000	62.000	34.976	34.976	34.976		34.976
			20	06		Deplasari, detasari, transferari		3.000	3.000	172	172	172		172
			20	06	01	Deplasari interne, detasari, transferari		3.000	3.000	172	172	172		172
						ALTE ACTIUNI ECONOMICE		19.500	19.500	15.458	15.458	15.458		16.173
			01			CHELTUIELI CURENTE		19.500	19.500	15.458	15.458	15.458		16.173
			20			TITLUL II BUNURI SI SERVICII		19.500	19.500	15.458	15.458	15.458		16.173
			20	01		Bunuri si servicii		3.500	3.500	3.380	3.380	3.380		3.380
			20	01	01	Furnituri de birou		1.000	1.000	880	880	880		880
			20	01	05	Carburanti si lubrifianti		2.500	2.500	2.500	2.500	2.500		2.500
			20	02		Reparatii curente		16.000	16.000	12.078	12.078	12.078		12.078

Capi- tol	Sub- capi- tol	Pa- ra- graf	Gru- pa / Titlu	Ar- ti- col	Ali- ne- at	Denumire indicator	Credite de angajament	Credite bugetare		Angajamente bugetare	Angajamente legale	Plati efectuate	Angajamente legale de platit	Cheltuieli efective
								initiale	definitive					
A						B	1	2	3	4	5	6	7=5-6	8
20 05 20 05 30 9910 96						Bunuri de natura obiectelor de inventar								715
						Alte obiecte de inventar							715	
						excedent/deficit sect funct						-39.804		

Conducatorul institutiei,

Conducatorul compartimentului
financiar-contabil

CONTUL DE EXECUTIE AL BUGETULUI LOCAL - VENITURI
SECTIUNEA DE DEZVOLTARE
31.12.2012

Pag. 1 - lei-

Capi- tol	Sub- capi- tol	Pa- ra- graf	Gru- pa / Titlu	Ar- ti- col	Ali- ne- at	Denumire indicator	Prevederi bugetare initiale	Prevederi bugetare definitive	Drepturi constatate			Incasari realizate	Stingeri pe alte cai decat incasari	Drepturi constatate de incasat
									Total, din care:	din anii precedenti	din anul curent			
A						B	1	2	3=4+5	4	5	6	7	8=3-6-7
0001	02					TOTAL VENITURI-BUGET LOCAL	662.400	1.006.110	970.109		970.109	891.765	78.344	
0002						I. VENITURI CURENTE	662.400	744.210	622.162		622.162	622.162		
2900						C. VENITURI NEFISCALE	662.400	744.210	622.162		622.162	622.162		
3300						C2. VANZARI DE BUNURI SI SERVICII	662.400	744.210	622.162		622.162	622.162		
3702						TRANSFERURI VOLUNTARE, ALTELE DECAT								
						SUBVENTIILE	662.400	744.210	622.162		622.162	622.162		
	04					Varsaminte din sectiunea de functionare	662.400	744.210	622.162		622.162	622.162		
3900	02					II. VENITURI DIN CAPITAL		11.500	11.480		11.480	11.480		
3902						VENITURI DIN VALORIFICAREA UNOR BUNURI		11.500	11.480		11.480	11.480		
	07					Venituri din vanzarea unor bunuri								
						apartinind domeniului privat al statului								
						sau al unitatilor administrativ-								
						teritoriale		11.500	11.480		11.480	11.480		
4100	02					IV. SUBVENTII		83.650	83.671		83.671	83.671		
4200						SUBVENTII DE LA ALTE NIVELE ALE								
						ADMINISTRATIEI PUBLICE		83.650	83.671		83.671	83.671		
4202						SUBVENTII DE LA BUGETUL DE STAT		83.650	83.671		83.671	83.671		
	20					Subventii de la bugetul de stat catre								
						bugetele locale necesare sustinerii								
						derularii proiectelor finantate din								
						fonduri externe nerambursabile(FEN)								
						postaderare		83.650	83.671		83.671	83.671		
4502						SUME PRIMITE DE LA UE/ALTI DONATORI								
						IN CONTUL PLATILOR EFECTUATE SI								
						PREFINANTARI		166.750	252.796		252.796	174.452	78.344	
	02					Fondul Social European		166.750	252.796		252.796	174.452	78.344	

Capi- tol	Sub- capi- tol	Pa- ra- graf	Gru- pa / Titlu	Ar- ti- col	Ali- ne- at	Denumire indicator	Prevederi bugetare initiale	Prevederi bugetare definitive	Drepturi constatate			Incasari realizate	Stingeri pe alte cai decat incasari	Drepturi constatate de incasat
									Total, din care:	din anii precedenti	din anul curent			
A						B	1	2	3=4+5	4	5	6	7	8=3-6-7
4502	02					Sume primite in contul platilor								
	02					efectuate in anii anteriori		166.750	252.796		252.796	174.452	78.344	

Conducatorul institutiei,

Conducatorul compartimentului
financiar-contabil

TOTAL JUDET

CONTUL DE EXECUTIE AL BUGETULUI LOCAL - CHELTUIELI
SECTIUNEA DE DEZVOLTARE
31.12.2012

Pag. 1 - lei-

Capi- tol	Sub- capi- tol	Pa- ra- graf	Gru- pa / Titlu	Ar- ti- col	Ali- ne- at	Denumire indicator	Credite de angajament	Credite bugetare		Angajamente bugetare	Angajamente legale	Plati efectuate	Angajamente legale de platit	Cheltuieli efective
								initiale	definitive					
A						B	1	2	3	4	5	6	7=5-6	8
5002						TOTAL CHELTUIELI		1.200.400	1.819.270	1.704.873	1.704.873	1.704.873		1.759.121
01						CHELTUIELI CURENTE		97.000	250.710	248.918	248.918	248.918		248.918
51						TITLUL VI TRANSFERURI INTRE UNITATI ALE								
						ADMINISTRATIEI PUBLICE		64.000	217.710	215.957	215.957	215.957		215.957
51 02						Transferuri de capital		64.000	217.710	215.957	215.957	215.957		215.957
51 02 29						Alte transferuri de capital catre								
						institutii publice		64.000	217.710	215.957	215.957	215.957		215.957
55						TITLUL VII ALTE TRANSFERURI		33.000	33.000	32.961	32.961	32.961		32.961
55 01						A. Transferuri interne		33.000	33.000	32.961	32.961	32.961		32.961
55 01 08						Programe PHARE si alte programe cu								
						finantare nerambursabila		33.000	33.000	32.961	32.961	32.961		32.961
70						CHELTUIELI DE CAPITAL		1.103.400	1.568.560	1.455.955	1.455.955	1.455.955		1.510.203
71						TITLUL X ACTIVE NEFINANCIARE		1.103.400	1.536.560	1.423.955	1.423.955	1.423.955		1.510.203
71 01						Active fixe		941.000	1.327.210	1.215.052	1.215.052	1.215.052		1.341.301
71 01 01						Constructii		738.000	1.134.210	1.078.895	1.078.895	1.078.895		1.120.355
71 01 02						Masini, echipamente si mijloace de								
						transport		10.000	10.000	9.890	9.890	9.890		29.246
71 01 03						Mobilier, aparatura birotica si alte								
						active corporale		28.000	28.000	26.269	26.269	26.269		52.462
71 01 30						Alte active fixe (inclusiv reparatii								
						capitale)		165.000	155.000	99.998	99.998	99.998		139.238
71 03						Reparatii capitale aferente activelor								
						fixe		162.400	209.350	208.903	208.903	208.903		168.902
72						TITLUL XI ACTIVE FINANCIARE			32.000	32.000	32.000	32.000		
72 01						Active financiare			32.000	32.000	32.000	32.000		
72 01 01						Participare la capitalul social al								

Capi- tol	Sub- capi- tol	Pa- ra- graf	Gru- pa / Titlu	Ar- ti- col	Ali- ne- at	Denumire indicator	Credite de angajament	Credite bugetare		Angajamente bugetare	Angajamente legale	Plati efectuate	Angajamente legale de platit	Cheltuieli efective
								initiale	definitive					
A						B	1	2	3	4	5	6	7=5-6	8
5100 02						societatilor comerciale			32.000	32.000	32.000	32.000		
						Partea I-a SERVICII PUBLICE GENERALE		78.000	89.500	89.006	89.006	89.006		108.368
5102						AUTORITATI PUBLICE SI ACTIUNI EXTERNE		78.000	89.500	89.006	89.006	89.006		108.368
						70 CHELTUIELI DE CAPITAL		78.000	89.500	89.006	89.006	89.006		108.368
						71 TITLUL X ACTIVE NEFINANCIARE		78.000	89.500	89.006	89.006	89.006		108.368
						71 01 Active fixe		18.000	18.000	17.890	17.890	17.890		37.253
						71 01 01 Constructii								10.989
						71 01 02 Masini, echipamente si mijloace de transport		10.000	10.000	9.890	9.890	9.890		25.397
						71 01 03 Mobilier, aparatura birotica si alte active corporale		8.000	8.000	8.000	8.000	8.000		867
						71 03 Reparatii capitale aferente activelor fixe		60.000	71.500	71.116	71.116	71.116		71.115
6000 02						Partea II-a APARARE, ORDINE PUBLICA SI SIGURANTA NATIONALA								3.849
						6102 ORDINE PUBLICA SI SIGURANTA NATIONALA								3.849
						70 CHELTUIELI DE CAPITAL								3.849
						71 TITLUL X ACTIVE NEFINANCIARE								3.849
						71 01 Active fixe								3.849
						71 01 02 Masini, echipamente si mijloace de transport								3.849
6500 02						Partea III-a CHELTUIELI SOCIAL-CULTURALE		147.000	325.710	322.187	322.187	322.187		341.374
						6502 INVATAMANT		53.000	53.000	51.230	51.230	51.230		56.092
						01 CHELTUIELI CURENTE		33.000	33.000	32.961	32.961	32.961		32.961
						55 TITLUL VII ALTE TRANSFERURI		33.000	33.000	32.961	32.961	32.961		32.961
						55 01 A. Transferuri interne		33.000	33.000	32.961	32.961	32.961		32.961

Capi- tol	Sub- capi- tol	Pa- ra- graf	Gru- pa / Titlu	Ar- ti- col	Ali- ne- at	Denumire indicator	Credite de angajament	Credite bugetare		Angajamente bugetare	Angajamente legale	Plati efectuate	Angajamente legale de platit	Cheltuieli efective
								initiale	definitive					
A						B	1	2	3	4	5	6	7=5-6	8
9902	97		71	01	30	TITLUL X ACTIVE NEFINANCIARE			30.000	29.998	29.998	29.998		833
			Active fixe					30.000	29.998	29.998	29.998		833	
			Alte active fixe											
			(inclusiv reparatii capitale)					30.000	29.998	29.998	29.998		833	
			excedent/deficit sect dezv				-538.000	-813.160			-813.108			

Conducatorul institutiei,

Conducatorul compartimentului
financiar-contabil

**CONTUL DE EXECUTIE AL INSTITUTIILOR PUBLICE FINANTATE
DIN VENITURI PROPRII SI SUBVENTII DIN BUGETUL LOCAL - VENITURI
SECTIUNEA DE DEZVOLTARE
31.12.2012**

Pag. 1 - lei-

Capi- tol	Sub- capi- tol	Pa- ra- graf	Gru- pa / Titlu	Ar- ti- col	Ali- ne- at	Denumire indicator	Prevederi bugetare initiale	Prevederi bugetare definitive	Drepturi constatate			Incasari realizate	Stingeri pe alte cai decat incasari	Drepturi constatate de incasat
									Total, din care:	din anii precedenti	din anul curent			
A						B	1	2	3=4+5	4	5	6	7	8=3-6-7
0001	10					TOTAL VENITURI-VENITURI	110.000	263.710	255.957		255.957	255.957		
0002						I. VENITURI CURENTE	46.000	46.000	40.000		40.000	40.000		
2900						C. VENITURI NEFISCALE	46.000	46.000	40.000		40.000	40.000		
3300						C2. VANZARI DE BUNURI SI SERVICII	46.000	46.000	40.000		40.000	40.000		
3710						TRANSFERURI VOLUNTARE, ALTELE DECAT								
						SUBVENTIILE	46.000	46.000	40.000		40.000	40.000		
	04					Varsaminte din sectiunea de functionare	46.000	46.000	40.000		40.000	40.000		
4100	10					IV. SUBVENTII	64.000	217.710	215.957		215.957	215.957		
4310						SUBVENTII DE LA ALTE ADMINISTRATII	64.000	217.710	215.957		215.957	215.957		
	19					Subventii pentru institutii publice	64.000	217.710	215.957		215.957	215.957		

Conducatorul institutiei,

Conducatorul compartimentului
financiar-contabil

TOTAL JUDET

DETALIEREA CHELTUIELILOR
INSTITUTII PUBLICE FINANTATE DIN VENITURI PROPRII
SI SUBVENTII DIN BUGETUL LOCAL
SECTIUNEA DE DEZVOLTARE
31.12.2012

Pag. 1 - lei-

Capi- tol	Sub- capi- tol	Pa- ra- graf	Gru- pa / Titlu	Ar- ti- col	Ali- ne- at	Denumire indicator	Credite de angajament	Credite bugetare		Angajamente bugetare	Angajamente legale	Plati efectuate	Angajamente legale de platit	Cheltuieli efective						
								initiale	definitive											
A						B	1	2	3	4	5	6	7=5-6	8						
5010						TOTAL CHELTUIELI DIN VENITURI PROPRII SI SUBVENTII		110.000	263.710	255.957	255.957	255.957		147.017						
						70	CHELTUIELI DE CAPITAL		110.000	263.710	255.957	255.957	255.957		147.017					
						71	TITLUL X ACTIVE NEFINANCIARE		110.000	263.710	255.957	255.957	255.957		147.017					
						71 01	Active fixe		69.000	202.710	196.604	196.604	196.604		87.663					
						71 01 01	Constructii			15.000	15.000	15.000	15.000		15.000					
						71 01 02	Masini, echipamente si mijloace de transport								11.229					
						71 01 03	Mobilier, aparatura birotica si alte active corporale		23.000	141.710	141.604	141.604	141.604		9.434					
						71 01 30	Alte active fixe (inclusiv reparatii capitale)		46.000	46.000	40.000	40.000	40.000		52.000					
						71 03	Reparatii capitale aferente activelor fixe		41.000	61.000	59.353	59.353	59.353		59.354					
						6710						CULTURA, RECREERE SI RELIGIE	64.000	217.710	215.957	215.957	215.957		85.738	
												70	CHELTUIELI DE CAPITAL	64.000	217.710	215.957	215.957	215.957		85.738
												71	TITLUL X ACTIVE NEFINANCIARE	64.000	217.710	215.957	215.957	215.957		85.738
												71 01	Active fixe	23.000	156.710	156.604	156.604	156.604		26.384
												71 01 01	Constructii		15.000	15.000	15.000	15.000		15.000
												71 01 02	Masini, echipamente si mijloace de transport							8.438
71 01 03	Mobilier, aparatura birotica si alte active corporale	23.000	141.710	141.604	141.604							141.604		2.946						
71 03	Reparatii capitale aferente activelor fixe	41.000	61.000	59.353	59.353							59.353		59.354						
8310						AGRICULTURA, SILVICULTURA,														

Capi- tol	Sub- capi- tol	Pa- ra- graf	Gru- pa / Titlu	Ar- ti- col	Ali- ne- at	Denumire indicator	Credite de angajament	Credite bugetare		Angajamente bugetare	Angajamente legale	Plati efectuate	Angajamente legale de platit	Cheltuieli efective		
								initiale	definitive							
A						B	1	2	3	4	5	6	7=5-6	8		
8310						SI VANATOARE		46.000	46.000	40.000	40.000	40.000		58.488		
						70	CHELTUIELI DE CAPITAL		46.000	46.000	40.000	40.000	40.000		58.488	
						71	TITLUL X ACTIVE NEFINANCIARE		46.000	46.000	40.000	40.000	40.000		58.488	
						71 01	Active fixe		46.000	46.000	40.000	40.000	40.000		58.488	
						71 01 03	Mobilier, aparatura birotica si alte active corporale								6.488	
						71 01 30	Alte active fixe (inclusiv reparatii capitale)		46.000	46.000	40.000	40.000	40.000		52.000	
8710						ALTE ACTIUNI ECONOMICE								2.791		
						70	CHELTUIELI DE CAPITAL									2.791
						71	TITLUL X ACTIVE NEFINANCIARE									2.791
						71 01	Active fixe									2.791
						71 01 02	Masini, echipamente si mijloace de transport									2.791

Conducatorul institutiei,

Conducatorul compartimentului
financiar-contabil